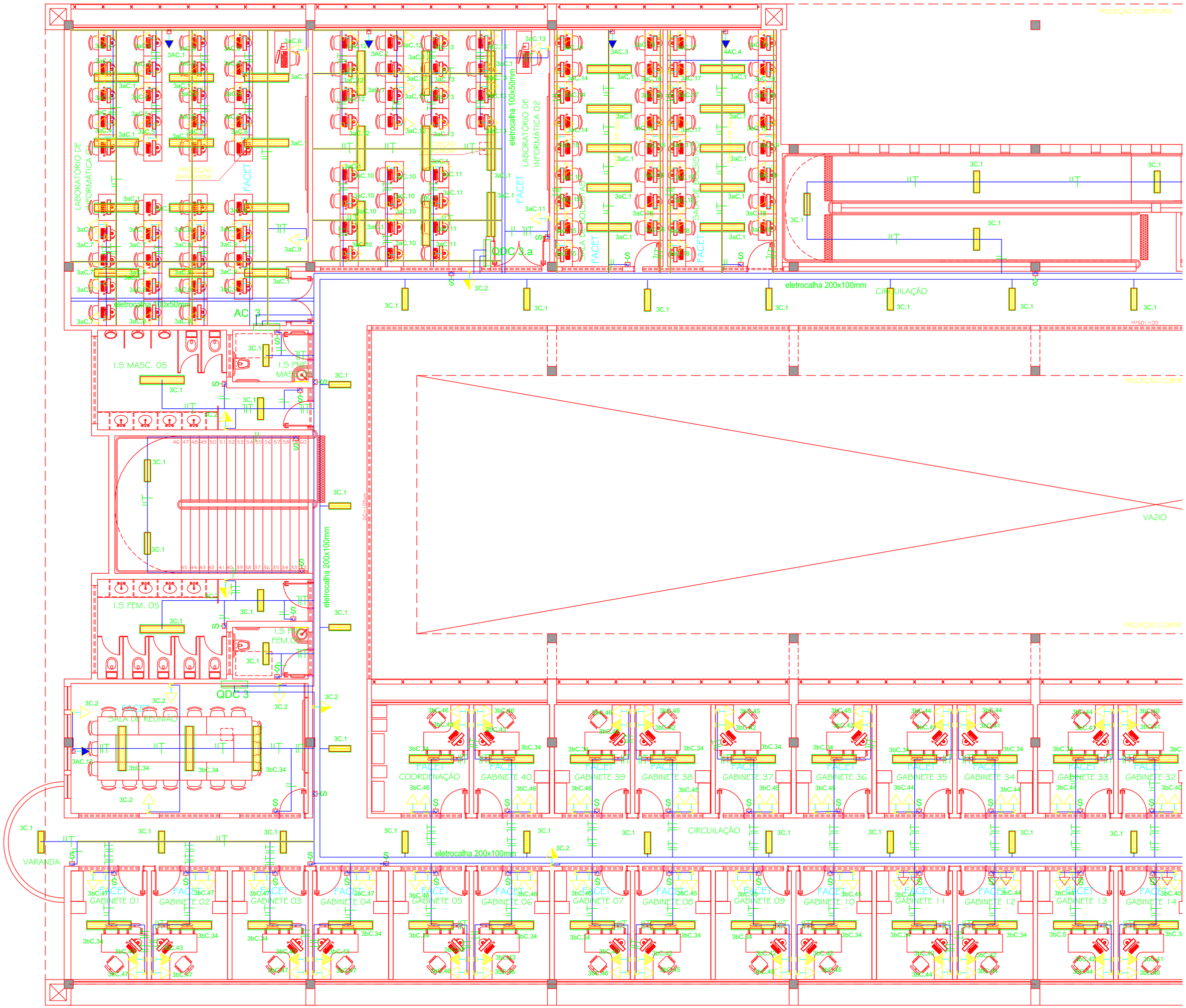

FACET
PLANTA 3º PAVIMENTO

ESC. 1:100

LEGENDA

	ELETRODUTO EM PVC APARENTE EM PAREDE OU LAJE .
	ELETRODUTO EM PVC NO PISO
	PERFILADO 38 x 38 mm - FERRO GALVANIZADO
	ELETROCALHA DIMENSÕES INDICADAS NO PROJETO
	PONTO DE FORÇA - CHUVEIRO
	TOMADA MÉDIA A 1,20m DO PISO
	TOMADA 2P+T - 2,20m MÍNIMO - AR CONDICIONADO
	TOMADA 2P+T - 220 V
	TOMADA ESPECIAL 490,0 W - 127 V
	POSTE / COLUNA PARA DESCIDA ELÉTRICA E DE TELEMÁTICA .
	INDICAÇÃO DOS CONDUTORES: TERRA (COR VERDE), RETORNO (COR BRANCA), FASE (CORES PRETA, BAMARELA e 3ºVERMELHA) E NEUTRO (COR AZUL CLARO) .
	INTERRUPTOR SIMPLES
	INTERRUPTOR TREEWAY
	INTERRUPTOR DUPLO
	ELETRODUTO QUE SOBE
	ELETRODUTO QUE DESCE
	QUADRO DE DISTRIBUIÇÃO DE CIRCUITOS - QDC
	PLAFON DE EMBUTIR PARA LÂMPADA FLUORESCENTE PL - 1 X 15W .
	CALHA PARA LÂMPADA FLUORESCENTE - 2 X 32W - COM ALETA
	CALHA PARA LÂMPADA FLUORESCENTE - 2 X 16W - COM ALETA
1C.1	NOMECLATURA DO CIRCUITO 1 - DO QDC 1

OBSERVAÇÕES

TODA TUBULAÇÃO NÃO ESPECIFICADA SERÁ Ø3/4".

MAPA CHAVE

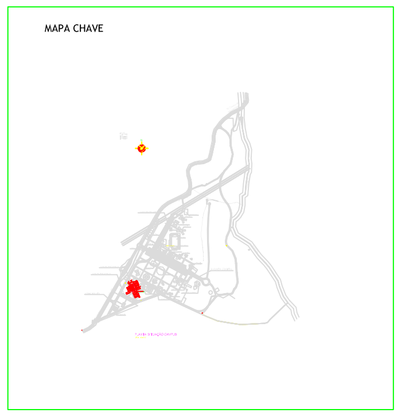

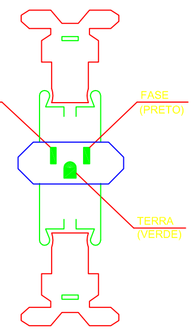

POLARIZAÇÃO DA TOMADA

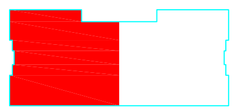

DIAGRAMA DE LOCALIZAÇÃO
ESC. 1:1000

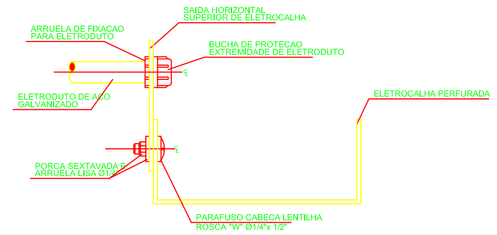

DETALHE - SAÍDA ELETROCALHA
S/ESCALA

Nº	DATA	RESPONSÁVEL	DESCRIÇÃO DA REVISÃO:
-	-	-	-
-	-	-	-
-	-	-	-
-	-	-	-
0	19.05.10	Sérgio	PROJETO INICIAL

FASE: PROJETO ELÉTRICO

OBSERVAÇÕES:

ENGENHARIAS - FACET / ICT
CAMPUS DIAMANTINA
RODOVIA MG 367, KM 583, Nº 5000 - ALTO DA JAGUARA - DIAMANTINA/MG

PROPRIETÁRIO: UNIVERSIDADE FEDERAL DOS VALES DO JEQUITINHONHA E MUCURI
CGC: 35.688.315/0001-57

TÍTULO: PROJETO ELÉTRICO
PLANTA GERAL DE ILUMINAÇÃO -3º PAVTO - PARTE 1

AUTOR PROJETO ELÉTRICO - RTI: SERGIO PIRES ANTUNES
CREA 15.528/D - MG

DETALHAMENTO:

VERSÃO:	DATA:	AUTORIZADO:	FOLHA:
VERSÃO 1	01.06.2010	SERGIO PIRES ANTUNES	05/11

ARQUIVO: ELÉTRICA ENGENHARIA

ITEM	ZONE	PERIMETER	AREA	X1	Y1	X2	Y2	X3	Y3	X4	Y4	X5	Y5	X6	Y6	X7	Y7	X8	Y8
1	NÃO	NÃO	NÃO	NÃO	NÃO	NÃO	NÃO	NÃO	NÃO	NÃO	NÃO	NÃO	NÃO	NÃO	NÃO	NÃO	NÃO	NÃO	NÃO
2	NÃO	NÃO	NÃO	NÃO	NÃO	NÃO	NÃO	NÃO	NÃO	NÃO	NÃO	NÃO	NÃO	NÃO	NÃO	NÃO	NÃO	NÃO	NÃO
3	NÃO	NÃO	NÃO	NÃO	NÃO	NÃO	NÃO	NÃO	NÃO	NÃO	NÃO	NÃO	NÃO	NÃO	NÃO	NÃO	NÃO	NÃO	NÃO
4	NÃO	NÃO	NÃO	NÃO	NÃO	NÃO	NÃO	NÃO	NÃO	NÃO	NÃO	NÃO	NÃO	NÃO	NÃO	NÃO	NÃO	NÃO	NÃO
5	NÃO	NÃO	NÃO	NÃO	NÃO	NÃO	NÃO	NÃO	NÃO	NÃO	NÃO	NÃO	NÃO	NÃO	NÃO	NÃO	NÃO	NÃO	NÃO
6	NÃO	NÃO	NÃO	NÃO	NÃO	NÃO	NÃO	NÃO	NÃO	NÃO	NÃO	NÃO	NÃO	NÃO	NÃO	NÃO	NÃO	NÃO	NÃO
7	NÃO	NÃO	NÃO	NÃO	NÃO	NÃO	NÃO	NÃO	NÃO	NÃO	NÃO	NÃO	NÃO	NÃO	NÃO	NÃO	NÃO	NÃO	NÃO
8	NÃO	NÃO	NÃO	NÃO	NÃO	NÃO	NÃO	NÃO	NÃO	NÃO	NÃO	NÃO	NÃO	NÃO	NÃO	NÃO	NÃO	NÃO	NÃO