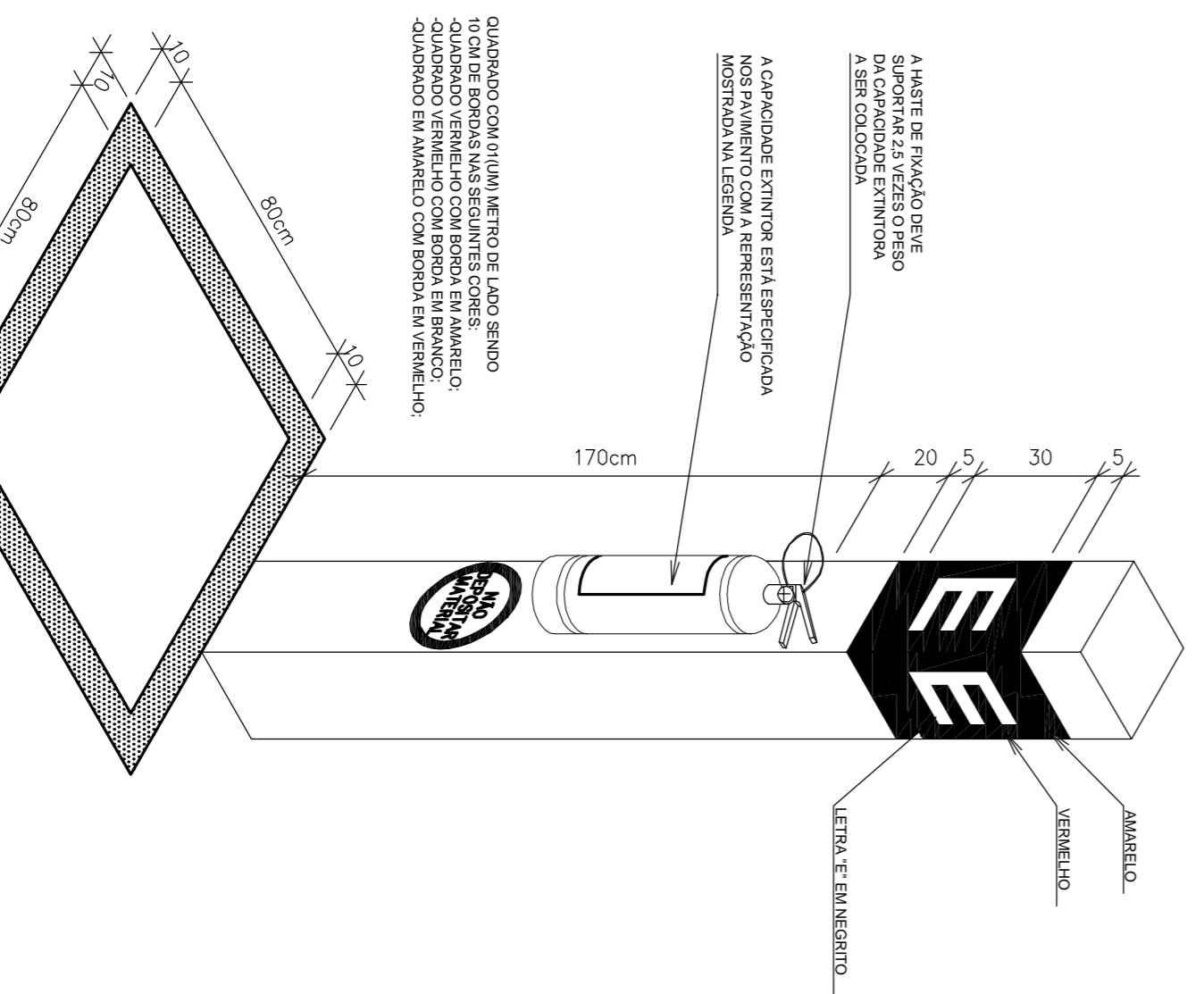
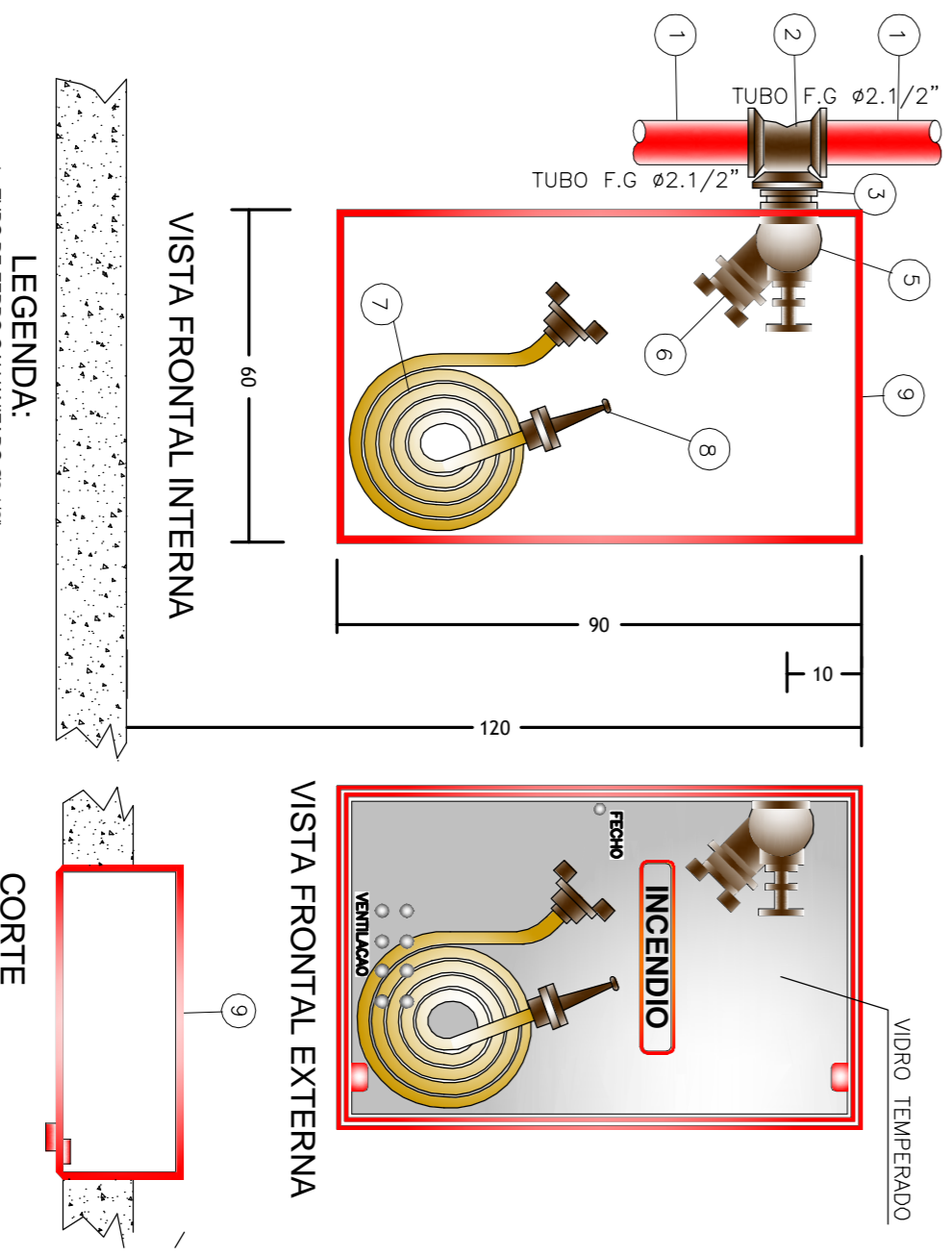


1 DISTRIBUIÇÃO EXINTORES, HIDRANTES E SINALIZAÇÃO DE SAÍDA NO 2º PAVTO
 ESCALA 1:100



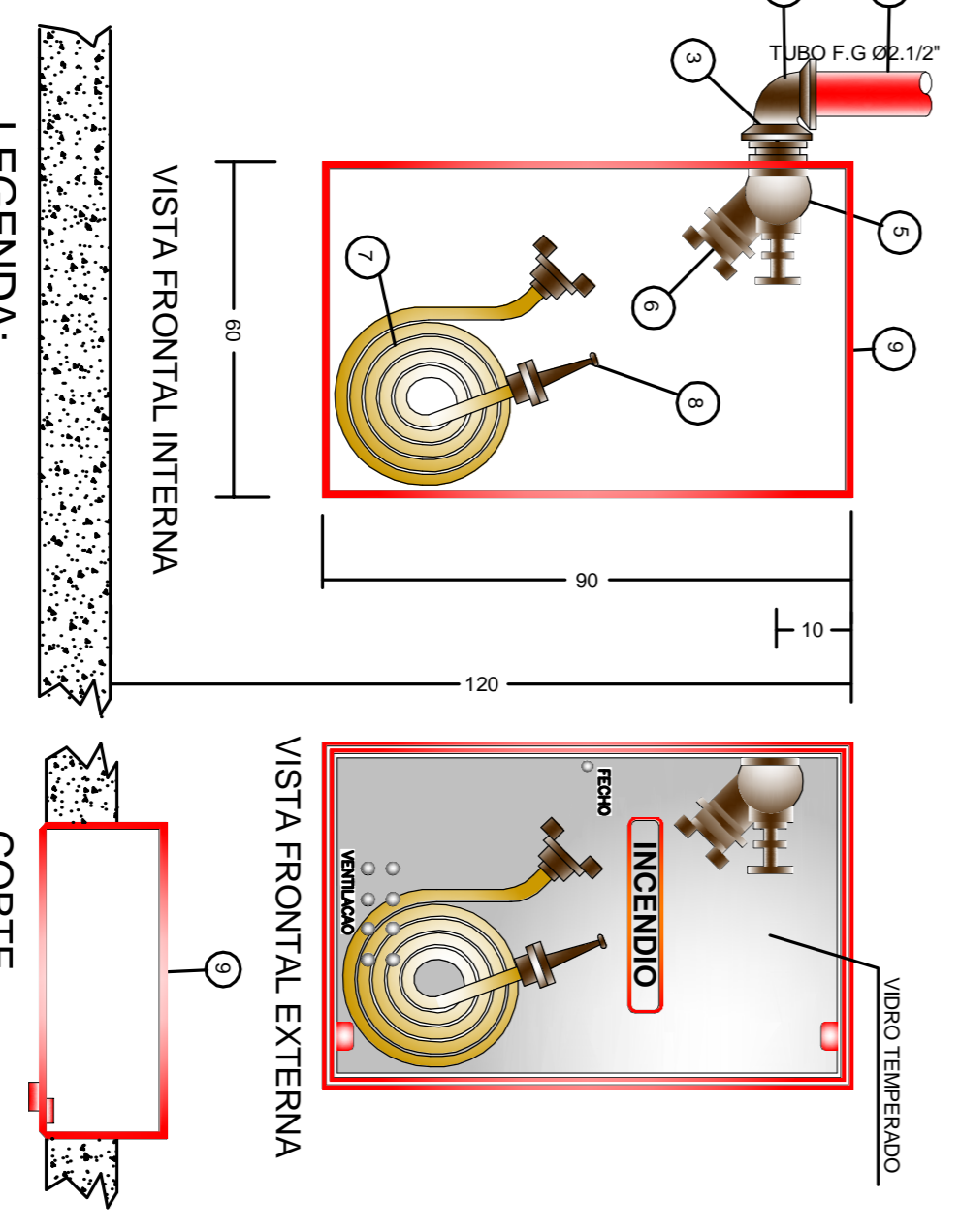
A haste de fixação deve ser aparafusada a uma parede firme e não deve ser colocada a ser colocada.
 A capacidade extintora está especificada nos manuais e a referência para a manutenção deve ser consultada.
 O extintor deve ser usado com o bico apontado para o lado de fora do corpo e não deve ser usado para apagar líquidos inflamáveis.
 O extintor deve ser usado com o bico apontado para o lado de fora do corpo e não deve ser usado para apagar líquidos inflamáveis.

2 DETALHE INSTALAÇÃO DE EXINTORES EM PILARES
 SEM ESCALA



LEGENDA:
 1 - TUBO DE FERRO GALVANIZADO Ø2.1/2\"/>

3 DETALHE HIDRANTES 1º PAVTO
 SEM ESCALA



LEGENDA:
 1 - TUBO DE FERRO GALVANIZADO Ø2.1/2\"/>

4 DETALHE DOS HIDRANTES TERREO
 SEM ESCALA

SIMBOLÓGIA PADRÃO	
	EXTINTOR PORTÁTIL, P.O. BC
	EXTINTOR PORTÁTIL, P.O. ABC
	HIDRANTE SIMPLES
	INDICAÇÃO DO SENTIDO (ESQUERDA OU DIREITA) DE UMA SAÍDA DE EMERGENÇA, ESPECIALMENTE PARA SER FIXADO EM COLUNAS.
	INDICAÇÃO DO SENTIDO DE FUGA NO INTERIOR DAS ESCADAS.
	INDICAÇÃO DE SAÍDA DE EMERGENÇA, UTILIZADA COMO COMPLEMENTAÇÃO DO PICTOGRAMA FOTO-LUMINESCENTE (SETA OU IMAGEM, OU AMBOS)
	SAÍDA

CENTRO DE ESTUDOS DA HUMANIDADE - CAMPUS DIAMANTINA
 RODOVIA MG 357, KM 585, Nº 5000 - ALTO DA JACUBA - DIAMANTINA/MG

PROPRIETÁRIO: UNIVERSIDADE FEDERAL DOS VALES DO JEQUITINHONHA E MUCURI
 RESPONSÁVEL TÉCNICO: Eng. Wilson Ferreira
 PROJETO Nº: 034-11
 DATA: 27/06/2011
 ESCALA: Nº DE FOLHAS: 03
 FOLHA: H1-02

ioch engenharia simultânea
 Rua General Antônio Neves, 158 - América - Joinville - SC - CEP 89204-410
 (47) 3025-7770 - Ioch@ioch.eng.br - www.ioch.eng.br

ISO 9001