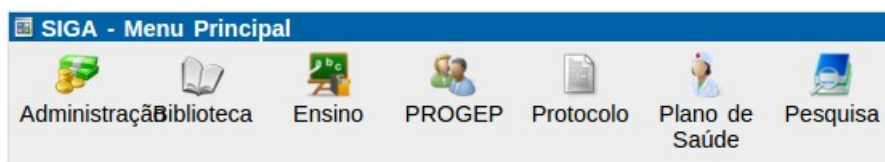


# Carteira Funcional

Passo a passo para preenchimento dos dados necessários para a geração da Carteira Funcional.

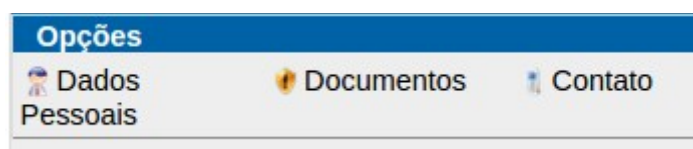
**Passo 1:** Ao entrar no SIGA acessar o Módulo da PROGEP.




**Passo 2:** No Módulo da PROGEP acessar o item Meus Dados.



**Passo 3:** Após clicar no item Meus Dados serão disponibilizadas 3 opções. Para a geração da Carteira Funcional é necessário que preencha os Dados Pessoais e os Documentos. Preencha os dados solicitados e clique no botão Enviar.



## Tela de Dados Pessoais

Dados Pessoais	
Nome:	<input type="text" value="NOME DO(A) SERVIDOR(A)"/>
Sexo:	<input type="text" value="--Selecione--"/>
Data de Nascimento:	<input type="text" value="01/01/1987"/> 
Grupo Sangüíneo:	<input type="text" value="--Selecione--"/>
Naturalidade:	<input type="text" value="DIAMANTINA [MG]"/>
Nome do Pai:	<input type="text" value="NOME DO PAI DO(A) SERVIDOR(A)"/>
Nome da Mãe:	<input type="text" value="NOME DA MÃE DO(A) SERVIDOR(A)"/>
Estado Civil:	<input type="text" value="--Selecione--"/>
Raça:	<input type="text" value="--Selecione--"/>
País de Nascimento:	<input type="text" value="--Selecione--"/>
Nacionalidade:	<input type="text" value="--Selecione--"/>
<input type="button" value="Enviar"/>	

## Tela de Documentos

Documentos		
Registro Geral		
<b>Número RG</b>	<b>Tipo RG</b>	<b>Órgão expedidor</b>
<input type="text" value="MG00000"/>	<input type="text"/>	<input type="text" value="SSP"/>
<b>UF</b>	<b>Data expedição</b>	
<input type="text" value="MINAS GERAIS"/>	<input type="text" value="01/01/2009"/> 