

#EmFrente

OBJETIVO

- Aumentar as taxas de conclusão de curso, diminuindo os índices de retenção e evasão.



AValiação DO ENSINO

Leida Calegário de Oliveira
Pró-reitora de Graduação da UFVJM

Ana Paula de Figueiredo Conte Vanzela
Diretora de Ensino da UFVJM

Lucimar Daniel Simões Salvador
Diretora de Registro e Controle Acadêmico da UFVJM

Abril/2019

Relatório da participação discente no Instrumento de Avaliação do Ensino nos Cursos de Graduação da UFVJM Período de 2016/2 a 2018/2

Faculdade Interdisciplinar de Ciências Humanas

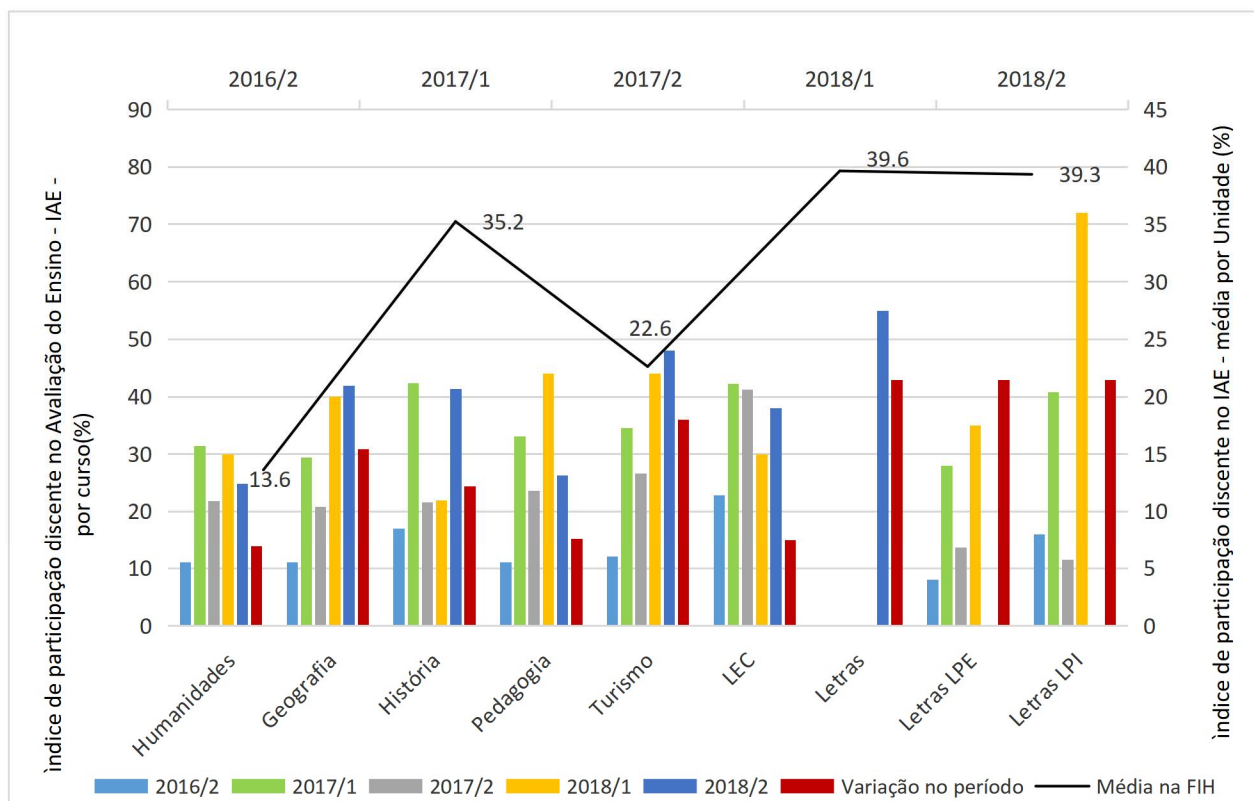
Índice de participação discente (%)

Período de Acompanhamento

Curso	2016/2	2017/1	2017/2	2018/1	2018/2	Diferença no período*
Humanidades/ Ciências Humanas	11,0	31,4	21,9	30,0	24,8	13,8
Geografia	11,0	29,4	20,8	40,0	41,9	30,9
História	17,0	42,4	21,6	22,0	41,4	24,4
Pedagogia	11,0	33,1	23,6	44,0	26,3	15,3
Turismo	12,0	34,5	26,6	44,0	48,0	36,0
Educação do Campo	22,9	42,2	41,2	30,0	38,0	15,1
Letras (novo PPC)	**	**	**	**	54,9	
Letras LPE	8,0	28,0	13,6	35,0	**	42,9
Letras LPI	16,0	40,8	11,5	72,0	**	

*Calculada pela variação do índice de participação discente na avaliação pelo IAE entre o período letivo mais recente e o mais antigo no interstício analisado. Letras: para fins de comparação, fez-se média dos índices de 2016/2 dos cursos de Port/Inglês e Port/Espanhol.

** Curso novo iniciado em 2018/2.



Variação do índice de participação dos discentes no IAE na Faculdade Interdisciplinar de Humanidades/UFVJM. Dados levantados a partir dos relatórios do e-Campus/UFVJM.

Informações quanto à análise dos resultados do IAE pelo Colegiado do Curso e notificação à Prograd quanto às estratégias propostas/executadas para mitigação dos problemas identificados.

CURSO	Colegiado analisou os resultados e informou à Prograd sobre ações a serem realizadas?		
	2017/1	2017/2	2018/1
GEOGRAFIA	Não	Não	Sim
HISTÓRIA	Não	Sim	Sim
HUMANIDADES	Sim	Sim	Sim
LETRAS	Sim	Sim	Sim
PEDAGOGIA	Sim	Sim	Faltou a análise
TURISMO	Sim	Sim	Sim
EDUCAÇÃO DO CAMPO	Sim	Sim	Sim

Faculdade de Ciências Biológicas e da Saúde

Índice de participação discente (%)

Período de Acompanhamento

Curso	2016/2	2017/1	2017/2	2018/1	2018/2	Diferença no período*
Enfermagem	35,0	64,5	53,4	46,0	45,4	10,4
Farmácia	7,0	50,7	43,9	51,0	39,6	32,6
Fisioterapia	9,0	47,3	46,9	47,0	35,1	26,1
Ciências Biológicas	9,0	44,4	28,6	44,0	54,7	45,7
Educação Física (EFS)	13,0	35,9	31,6	33,0	40,5	27,5
Educação Física (EDF)	9,0	33,0	29,1	40,0	42,9	33,9
Nutrição	13,0	43,2	44,5	56,0	45,0	32,0
Odontologia	5,0	54,7	26,9	36,0	25,4	20,4

*Calculada pela variação do índice de participação discente na avaliação pelo IAE entre o período letivo mais recente e o mais antigo no interstício analisado.

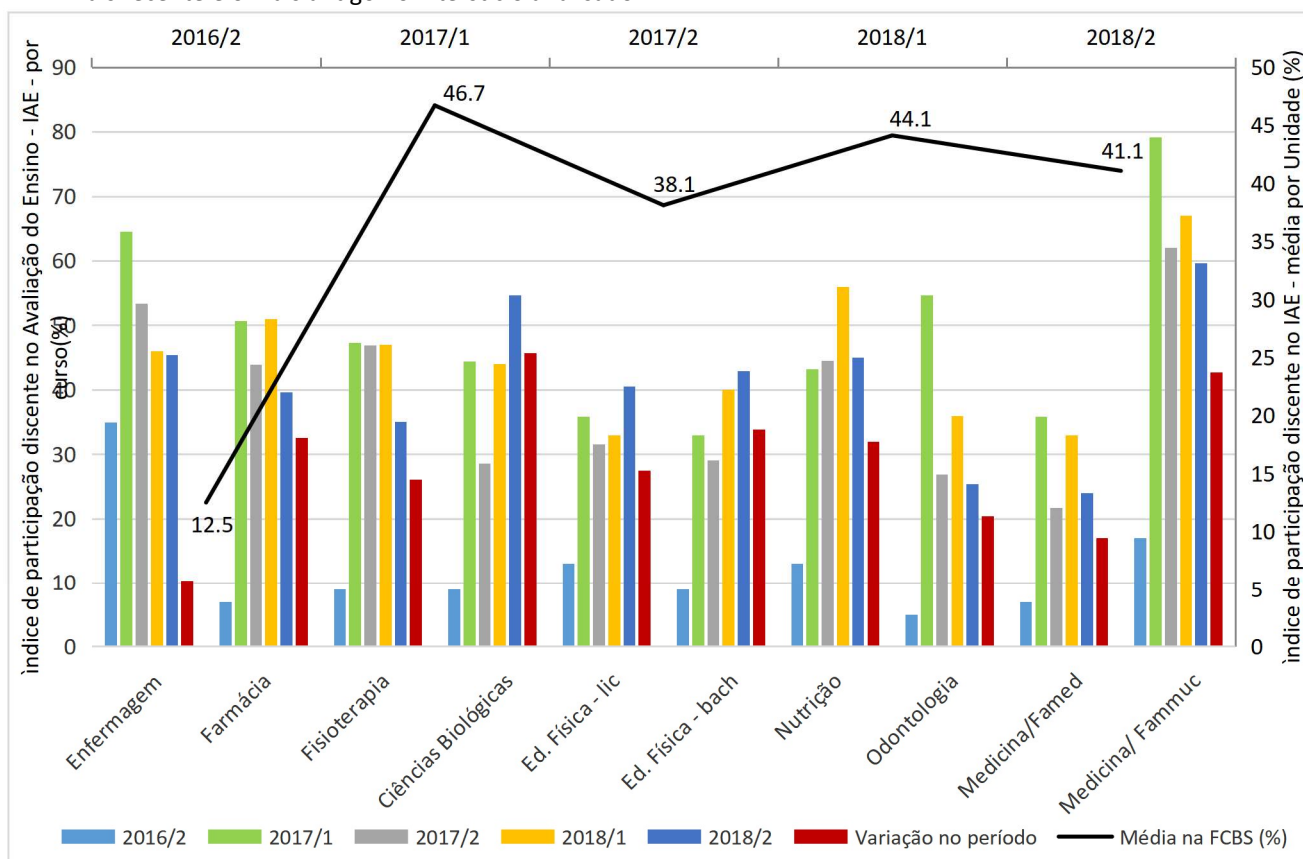
Faculdade de Medicina de Diamantina e Faculdade de Medicina do Mucuri

Índice de participação discente (%)

Período de Acompanhamento

Curso	2016/2	2017/1	2017/2	2018/1	2018/2	Diferença no período*
Medicina/Famed	7,0	35,9	21,7	33,0	24,0	17,0
Medicina/Mucuri	17,0	79,2	62,0	67,0	59,7	42,7

*Calculada pela variação do índice de participação discente na avaliação pelo IAE entre o período letivo mais recente e o mais antigo no interstício analisado.



Varição do índice de participação dos discentes no IAE na FCBS, FAMED E FAMMUC/UFVJM. Dados levantados a partir dos relatórios do e-Campus/UFVJM.

Informações quanto à análise dos resultados do IAE pelo Colegiado do Curso e notificação à Prograd quanto às estratégias propostas/executadas para mitigação dos problemas identificados.

CURSO	Colegiado analisou os resultados e informou à Prograd sobre ações a serem realizadas?		
	2017/1	2017/2	2018/1
CIÊNCIAS BIOLÓGICAS	Sim	Sim	Sim
EDUCAÇÃO FÍSICA – EDF (licenciatura)	Sim	Sim	Sim
EDUCAÇÃO FÍSICA - EFS (bacharelado)	Sim	Sim	Sim
ENFERMAGEM	Não	Não	Sim
FARMÁCIA	Sim	Sim	Sim
FISIOTERAPIA	Sim	Sim	Sim
NUTRIÇÃO	Sim	Não	Sim
ODONTOLOGIA	Sim	Sim	Sim
MEDICINA - Dtna	Sim	Sim	Sim
MEDICINA - Mucuri	Sim	Sim	Sim

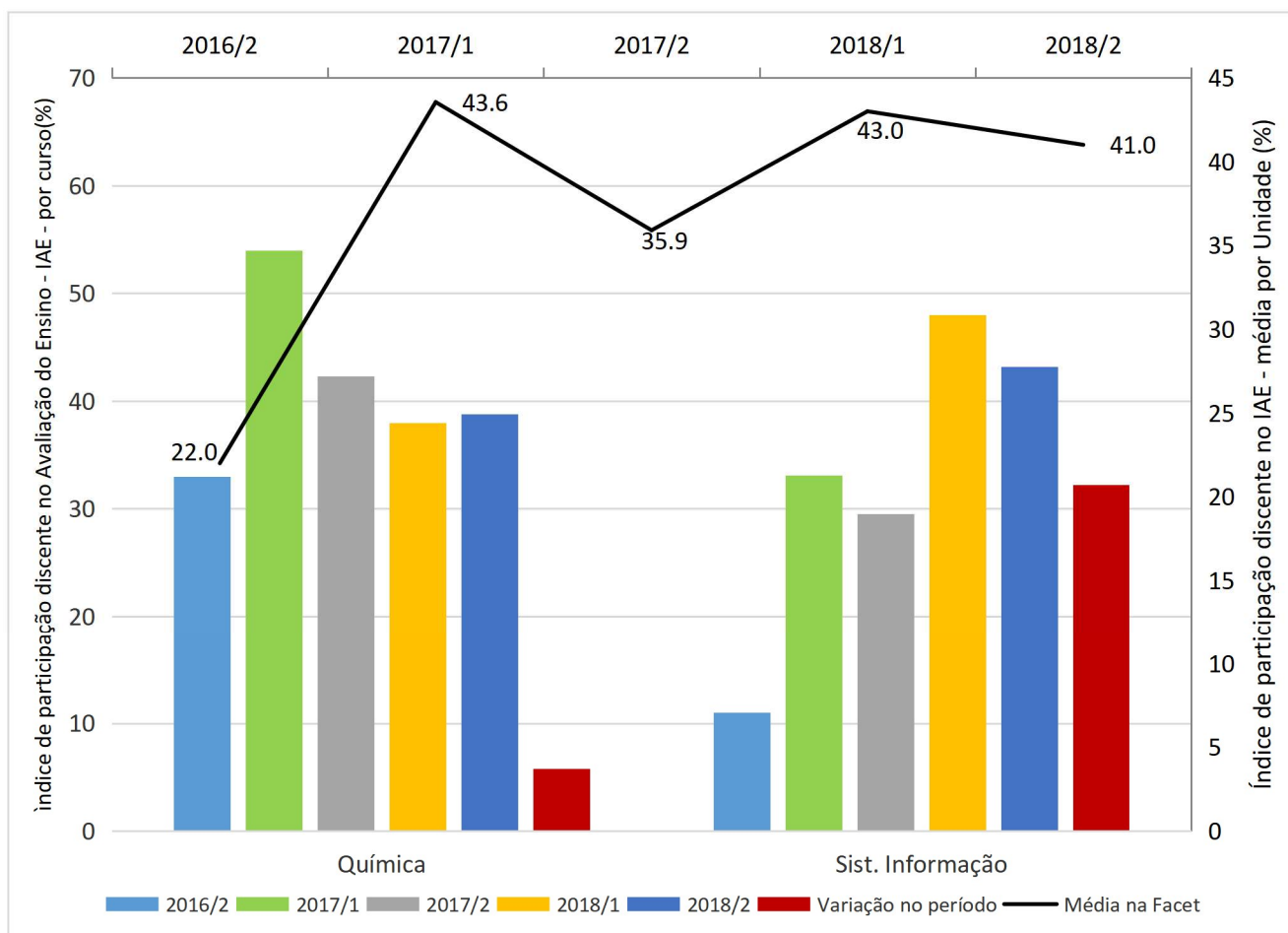
Faculdade de Ciências Exatas e Tecnológicas

Índice de participação discente (%)

Período de Acompanhamento

Curso	2016/2	2017/1	2017/2	2018/1	2018/2	Diferença no período*
Química	33,0	54,0	42,3	38,0	38,8	5,8
Sistemas Informação	11,0	33,1	29,5	48,0	43,2	32,2

*Calculada pela variação do índice de participação discente na avaliação pelo IAE entre o período letivo mais recente e o mais antigo no interstício analisado.



Variação do índice de participação dos discentes no IAE na Faculdade de Ciências Exatas e Tecnológicas/UFVJM. Dados levantados a partir dos relatórios do e-Campus/UFVJM.

Informações quanto à análise dos resultados do IAE pelo Colegiado do Curso e notificação à Prograd quanto às estratégias propostas/executadas para mitigação dos problemas identificados.

CURSO	Colegiado analisou os resultados e informou à Prograd sobre ações a serem realizadas?		
	2017/1	2017/2	2018/1
QUÍMICA	Não	Não	Não
SISTEMAS DE INFORMAÇÃO	Sim	Sim	Sim

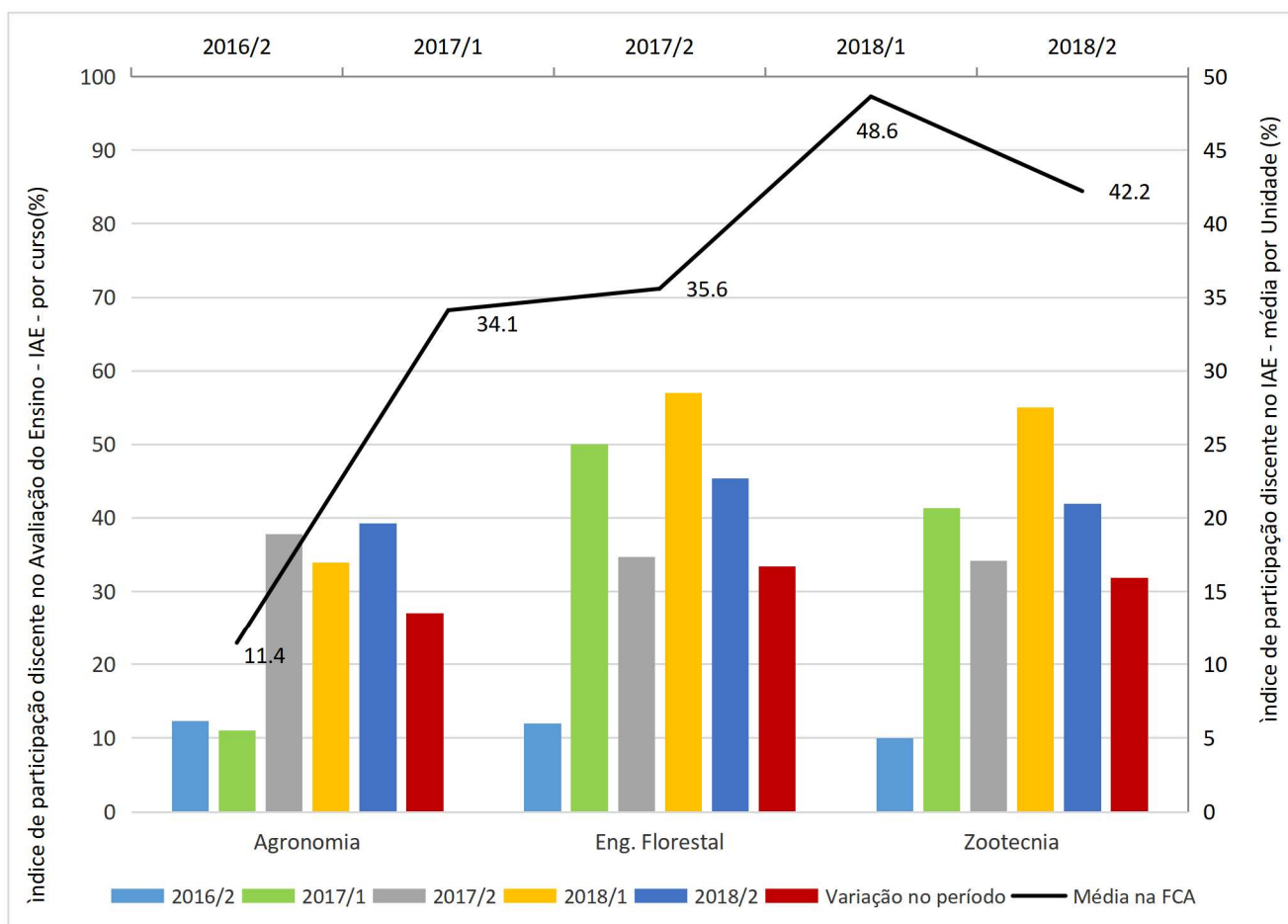
Faculdade de Ciências Agrárias

Índice de participação discente (%)

Período de Acompanhamento

Curso	2016/2	2017/1	2017/2	2018/1	2018/2	Diferença no período*
Agronomia	12,3	11,0	37,8	33,9	39,3	27,0
Engenharia Florestal	12,0	50,0	34,7	57,0	45,4	33,4
Zootecnia	10,0	41,3	34,2	55,0	41,9	31,9

*Calculada pela variação do índice de participação discente na avaliação pelo IAE entre o período letivo mais recente e o mais antigo no interstício analisado.



Varição do índice de participação dos discentes no IAE na Faculdade de Ciências Agrárias/UFVJM. Dados levantados a partir dos relatórios do e-Campus/UFVJM.

Informações quanto à análise dos resultados do IAE pelo Colegiado do Curso e notificação à Prograd quanto às estratégias propostas/executadas para mitigação dos problemas identificados.

CURSO	Colegiado analisou os resultados e informou à Prograd sobre ações a serem realizadas?		
	2017/1	2017/2	2018/1
AGRONOMIA	Sim	Não	Sim
ENGENHARIA FLORESTAL	Sim	Sim	Sim
ZOOTECNIA	Não	Sim	Sim

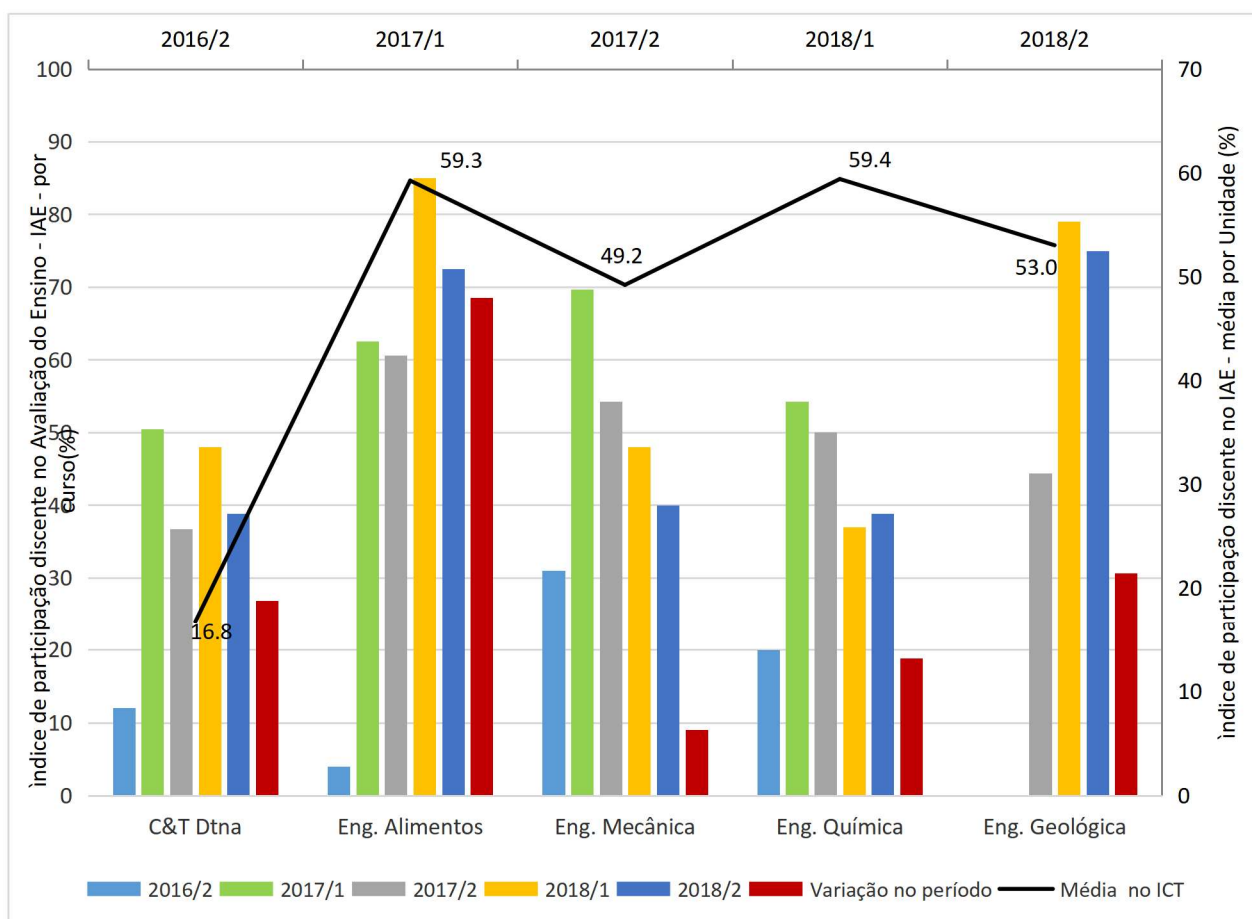
Índice de participação discente (%)

Período de Acompanhamento

Curso	2016/2	2017/1	2017/2	2018/1	2018/2	Diferença no período*
Ciência e Tecnologia	12,0	50,5	36,7	48,0	38,8	26,8
Engenharia de Alimentos	4,0	62,5	60,6	85,0	72,5	68,5
Engenharia Mecânica	31,0	69,7	54,3	48,0	40,0	9,0
Engenharia Química	20,0	54,3	50,0	37,0	38,8	18,8
Engenharia Geológica	**	**	44,4	79,0	75,0	30,6

*Calculada pela variação do índice de participação discente na avaliação pelo IAE entre o período letivo mais recente e o mais antigo no interstício analisado.

** Primeira transição para o curso de Engenharia Geológica realizada em 2017/2.



Variação do índice de participação dos discentes no IAE no Instituto de Ciência e Tecnologia/UFVJM. Dados levantados a partir dos relatórios do e-Campus/UFVJM.

Informações quanto à análise dos resultados do IAE pelo Colegiado do Curso e notificação à Prograd quanto às estratégias propostas/executadas para mitigação dos problemas identificados.

CURSO	Colegiado analisou os resultados e informou à Prograd sobre ações a serem realizadas?		
	2017/1	2017/2	2018/1
CIÊNCIA E TECNOLOGIA - Dtna	Sim	Sim	Sim
ENGENHARIA DE ALIMENTOS	Sim	Sim	Sim
ENGENHARIA GEOLÓGICA	Sim	Sim	Sim
ENGENHARIA MECÂNICA	Sim	Sim	Sim
ENGENHARIA QUÍMICA	Sim	Não	Sim

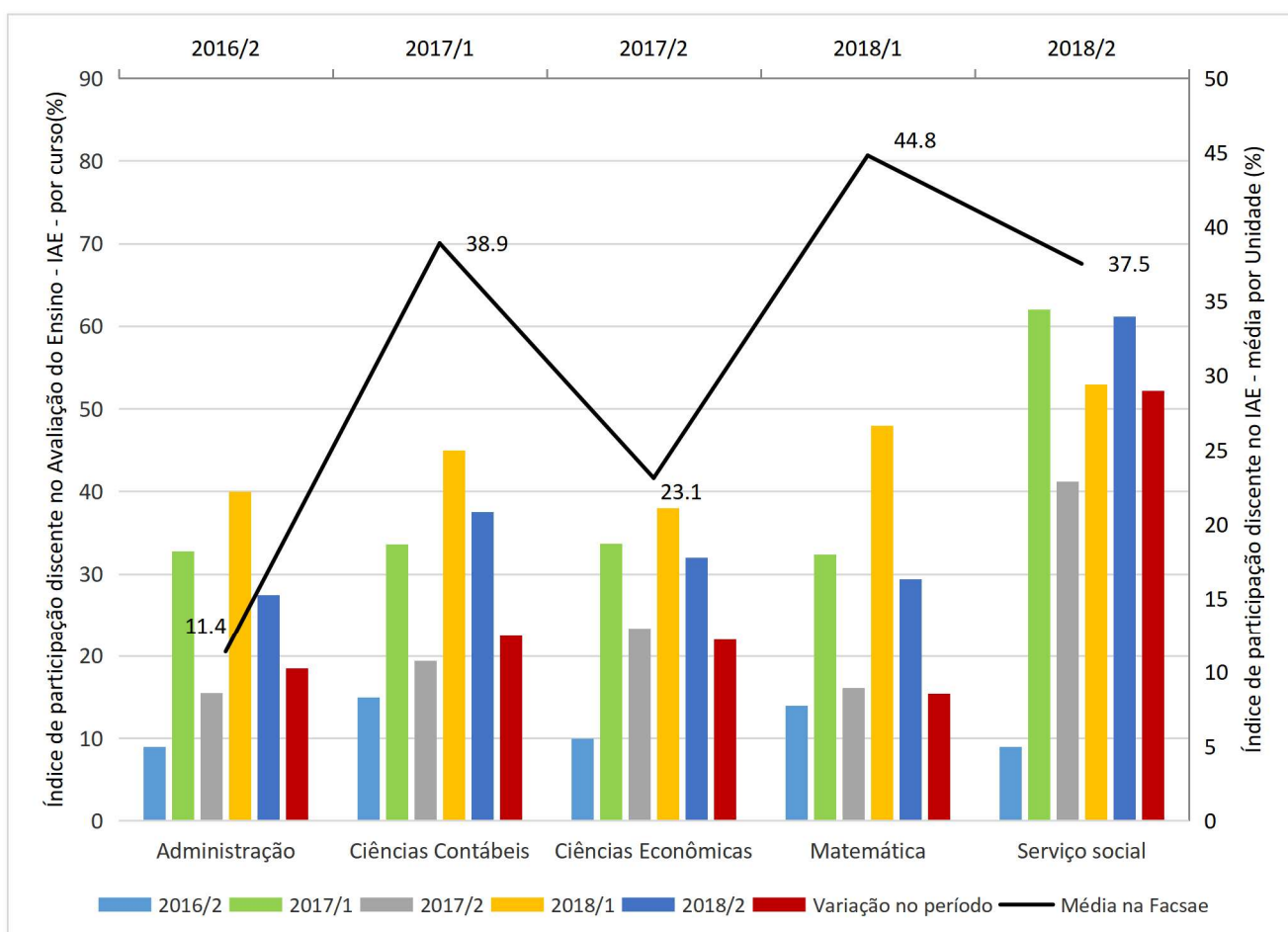
Faculdade de Ciências Sociais Aplicadas e Exatas

Índice de participação discente (%)

Período de Acompanhamento

Curso	2016/2	2017/1	2017/2	2018/1	2018/2	Diferença no período*
Administração	9,0	32,8	15,5	40,0	27,5	18,5
Ciências Contábeis	15,0	33,6	19,4	45,0	37,5	22,5
Ciências Econômicas	10,0	33,7	23,4	38,0	32,0	22,0
Matemática	14,0	32,4	16,1	48,0	29,4	15,4
Serviço Social	9,0	62,0	41,2	53,0	61,2	52,2

*Calculada pela variação do índice de participação discente na avaliação pelo IAE entre o período letivo mais recente e o mais antigo no interstício analisado.



Varição do índice de participação dos discentes no IAE na Faculdade de Ciências Sociais Aplicadas e Exatas/UFVJM. Dados levantados a partir dos relatórios do e-Campus/UFVJM.

Informações quanto à análise dos resultados do IAE pelo Colegiado do Curso e notificação à Prograd quanto às estratégias propostas/executadas para mitigação dos problemas identificados.

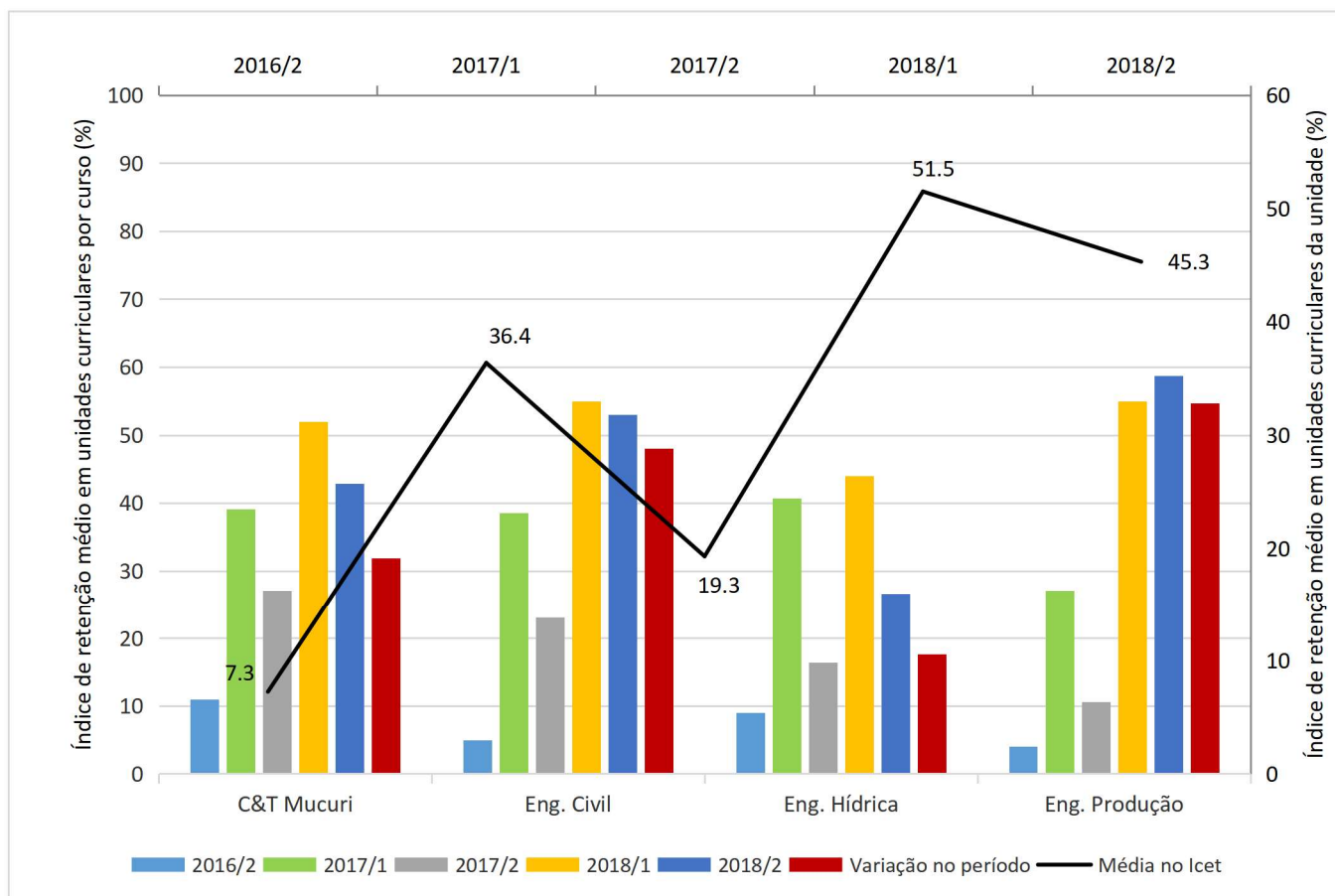
CURSO	Colegiado analisou os resultados e informou à Prograd sobre ações a serem realizadas?		
	2017/1	2017/2	2018/1
ADMINISTRAÇÃO	Não	Sim	Não
CIÊNCIAS CONTÁBEIS	Sim	Sim	Sim
CIÊNCIAS ECONÔMICAS	Sim	Sim	Sim
MATEMÁTICA	Sim	Sim	Sim
SERVIÇO SOCIAL	Não	Não	Não

Índice de participação discente (%)

Período de Acompanhamento

Curso	2016/2	2017/1	2017/2	2018/1	2018/2	Diferença no período*
Ciência e Tecnologia	11,0	39,1	27,1	52,0	42,9	31,9
Engenharia Civil	5,0	38,6	23,1	55,0	53,0	48,0
Engenharia Hídrica	9,0	40,7	16,4	44,0	26,6	17,6
Engenharia de Produção	4,0	27,1	10,6	55,0	58,7	54,7

*Calculada pela variação do índice de participação discente na avaliação pelo IAE entre o período letivo mais recente e o mais antigo no interstício analisado.



Variação do índice de participação dos discentes no IAE no Instituto de Ciência, Engenharia e Tecnologia/UFVJM. Dados levantados a partir dos relatórios do e-Campus/UFVJM.

Informações quanto à análise dos resultados do IAE pelo Colegiado do Curso e notificação à Prograd quanto às estratégias propostas/executadas para mitigação dos problemas identificados.

CURSO	Colegiado analisou os resultados e informou à Prograd sobre ações a serem realizadas?		
	2017/1	2017/2	2018/1
CIÊNCIA E TECNOLOGIA - Mucuri	Não	Não	Sim
ENGENHARIA CIVIL	Sim	Sim	Sim
ENGENHARIA DE PRODUÇÃO	Não	Não	Não
ENGENHARIA HÍDRICA	Sim	Sim	Sim

Instituto de Engenharia, Ciência e Tecnologia

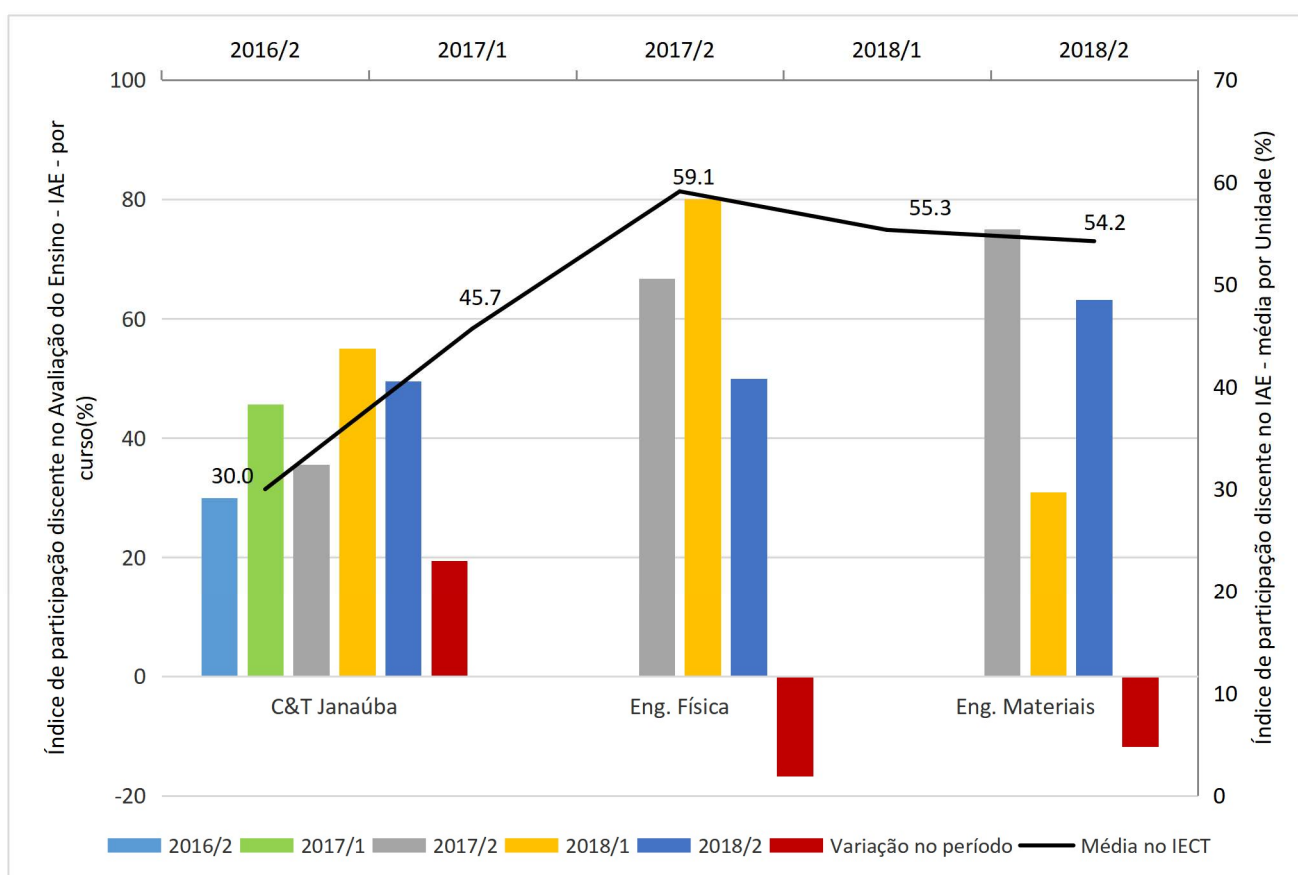
Índice de participação discente (%)

Período de Acompanhamento

Curso	2016/2	2017/1	2017/2	2018/1	2018/2	Diferença no período*
Ciência e Tecnologia	30,0	45,7	35,6	55,0	49,5	19,5
Engenharia Física	**	**	66,7	80,0	50,0	-16,7
Engenharia de Materiais	**	**	75,0	31,0	63,2	-11,8

*Calculada pela variação do índice de participação discente na avaliação pelo IAE entre o período letivo mais recente e o mais antigo no interstício analisado.

** Primeira transição para os cursos de Engenharia Física e Engenharia de Materiais realizada em 2017/2.



Variação do índice de participação dos discentes no IAE no Instituto de Engenharia, Ciência e Tecnologia/UFVJM. Dados levantados a partir dos relatórios do e-Campus/UFVJM.

Informações quanto à análise dos resultados do IAE pelo Colegiado do Curso e notificação à Prograd quanto às estratégias propostas/executadas para mitigação dos problemas identificados.

CURSO	Colegiado analisou os resultados e informou à Prograd sobre ações a serem realizadas?		
	2017/1	2017/2	2018/1
CIÊNCIA E TECNOLOGIA - Janaúba	Não	Não	Sim
ENGENHARIA DE MATERIAIS	Não	Não	Sim
ENGENHARIA FÍSICA	Não	Não	Sim

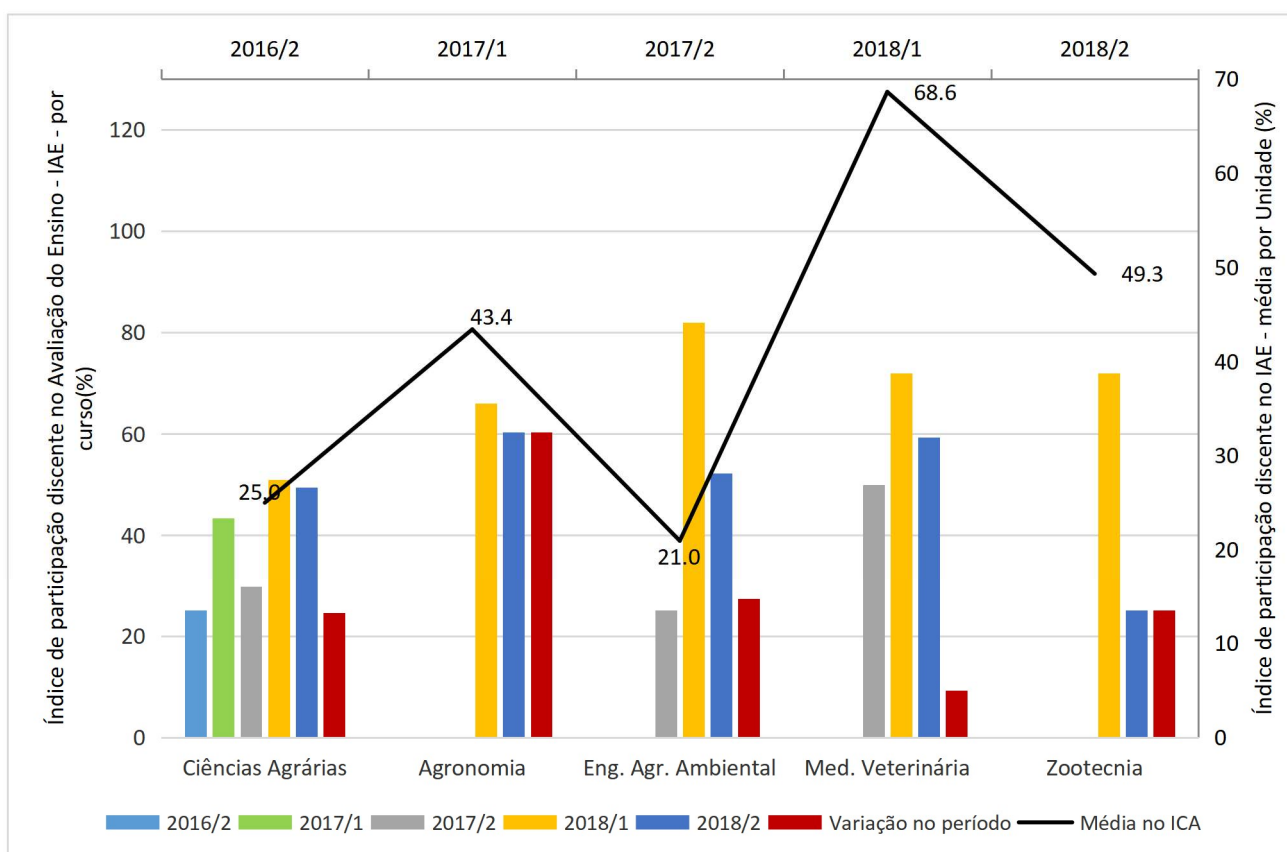
Índice de participação discente (%)

Período de Acompanhamento

Curso	2016/2	2017/1	2017/2	2018/1	2018/2	Diferença no período*
Ciências Agrárias	25,0	43,4	29,8	51,0	49,5	24,5
Agronomia	**	**	0	66,0	60,4	60,4
Engenharia Agrícola e Ambiental	**	**	25,0	82,0	52,3	27,3
Medicina Veterinária	**	**	50,0	72,0	59,3	9,3
Zootecnia	**	**	0	72,0	25,0	25,0

*Calculada pela variação do índice de participação discente na avaliação pelo IAE entre o período letivo mais recente e o mais antigo no interstício analisado.

** Primeira transição realizada em 2017/2.



Varição do índice de participação dos discentes no IAE no Instituto de Ciências Agrárias/UFVJM. Dados levantados a partir dos relatórios do e-Campus/UFVJM.

Informações quanto à análise dos resultados do IAE pelo Colegiado do Curso e notificação à Prograd quanto às estratégias propostas/executadas para mitigação dos problemas identificados.

CURSO	Colegiado analisou os resultados e informou à Prograd sobre ações a serem realizadas?		
	2017/1	2017/2	2018/1
AGRONOMIA - Unai	Sim	Sim	Sim
CIÊNCIAS AGRÁRIAS	Sim	Sim	Sim
ENGENHARIA AGRÍCOLA E AMBIENTAL	Sim	Sim	Sim
MEDICINA VETERINÁRIA	Sim	Sim	Sim
ZOOTECNIA - Unai	Sim	Sim	Sim

Educação a Distância

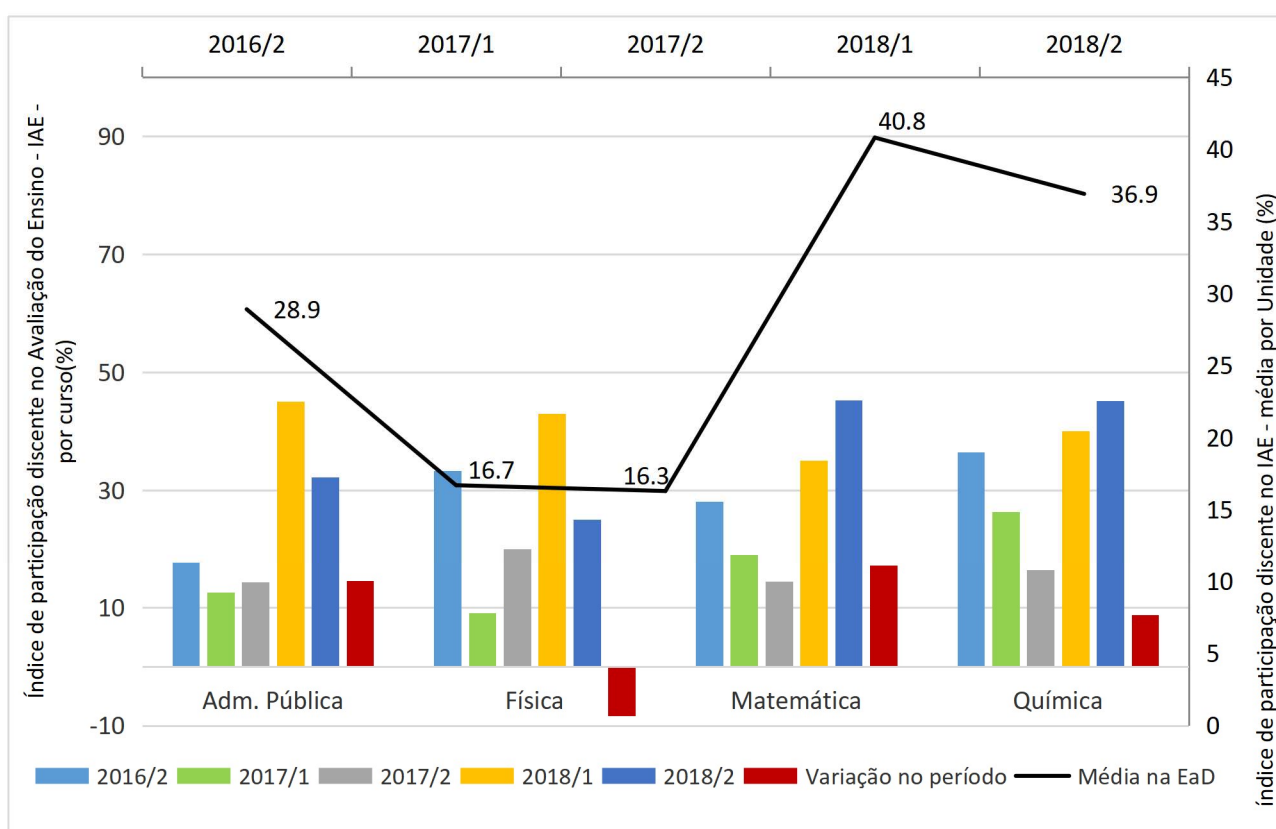
Índice de participação discente (%)

Período de Acompanhamento

Curso	2016/2	2017/1	2017/2	2018/1	2018/2	Diferença no período*
Administração Pública	17,7	12,5	14,3	45,0	32,2	14,5
Física	33,3	9,1	20,0	43,0	25,0	-8,3
Matemática	28,1	19,0	14,4	35,0	45,2	17,1
Química	36,4	26,3	16,3	40,0	45,1	8,7

*Calculada pela variação do índice de participação discente na avaliação pelo IAE entre o período letivo mais recente e o mais antigo no interstício analisado.

O preenchimento dos dados dos cursos de Matemática e Química na modalidade a distância aguarda a implementação de relatórios no e-Campus separados dos respectivos cursos na modalidade presencial.



Varição do índice de participação dos discentes no IAE na Educação a Distância/UFVJM. Dados levantados a partir dos relatórios do e-Campus/UFVJM.

Informações quanto à análise dos resultados do IAE pelo Colegiado do Curso e notificação à Prograd quanto às estratégias propostas/executadas para mitigação dos problemas identificados.

CURSO	Colegiado analisou os resultados e informou à Prograd sobre ações a serem realizadas?		
	2017/1	2017/2	2018/1
ADMINISTRAÇÃO PÚBLICA- EAD	Sim	Sim	Sim
FÍSICA-EAD	Sim	Sim	Sim
MATEMÁTICA-EAD	Sim	Sim	Sim
QUÍMICA-EAD	Sim	Sim	Sim