



**UFVJM**

**APRESENTAÇÃO  
GRÁFICA DÓS  
RESULTADOS**

**INDICADORES DE  
DESEMPENHO INSTITUCIONAL**

## **República Federativa do Brasil**

Presidente: Michel Miguel Elias Temer

## **Ministério da Educação**

Ministro: José Mendonça Bezerra Filho

## **Secretaria de Educação Superior**

Secretário: Paulo Barone

## **Reitoria**

Reitor: *Gilciano Saraiva Nogueira*

Vice-Reitor: *Cláudio Eduardo Rodrigues*

Chefe de Gabinete: *Fernando Borges Ramos*

## **Pró-Reitorias**

Pró-Reitoria de Administração (PROAD)

Pró-Reitor: *Fernando Costa Archanjo*

Pró-Reitoria de Assuntos Comunitários e Estudantis (PROACE)

Pró-Reitor: *Fernando Joaquim Gripp Lopes*

Pró-Reitoria de Extensão e Cultura (PROEXC)

Pró-Reitor: *Joerley Moreira*

Pró-Reitoria de Gestão de Pessoas (PROGEP)

Pró-Reitora: *Rosângela Borborema Rodrigues*

Pró-Reitoria de Graduação (PROGRAD)

Pró-Reitora: *Leida Calegário de Oliveira*

Pró-Reitoria de Pesquisa e Pós-Graduação (PRPPG)

Pró-Reitor: *Leandro Silva Marques*

Pró-Reitoria de Planejamento e Orçamento (PROPLAN)

Pró-Reitor: *José Geraldo das Graças*

## **Organização**

Diretoria de Planejamento Institucional (PROPLAN)

Diretora: Poliana Mendes de Souza

Assistente em Administração: Cristian Soalheiro de Freitas



# INTRODUÇÃO

O presente documento visa expor, de forma lúdica e interativa, os **resultados obtidos** através do trabalho de seleção, coleta de dados e consolidação dos ***Indicadores de Desempenho Institucional da UFVJM***. Tendo sua coordenação e organização realizadas pela Diretoria de Planejamento Institucional/Proplan, ele foi fruto dos esforços dos mais diversos setores da universidade.

Assim como no documento principal, que contém as planilhas com as séries históricas e metas, além de demais informações concernentes a cada indicador, esta apresentação divide-se em temas estratégicos, a saber: ***Ensino, Pesquisa, Extensão, Gestão de Pessoas, Apoio e Serviços e Transversais***.

Para maior entendimento das informações que se seguem, além de visualização das séries históricas completas (em determinados casos), é sugerida a remissão às planilhas do documento "***Indicadores de Desempenho***", cujo conteúdo foi a fonte desta apresentação.

Por fim, ressalte-se que a construção de um conjunto de indicadores de desempenho no âmbito da gestão estratégica da UFVJM, mostra ser uma tarefa importante e que se caracteriza como um ponto de partida e referencial que estimula mudanças, favorece o aprimoramento da instituição e serve a todos os envolvidos no processo educacional.

# SUMÁRIO

**ENSINO** 05



**PESQUISA** 13



**EXTENSÃO** 15



**GESTÃO DE PESSOAS** 17



**APOIO E SERVIÇOS** 20

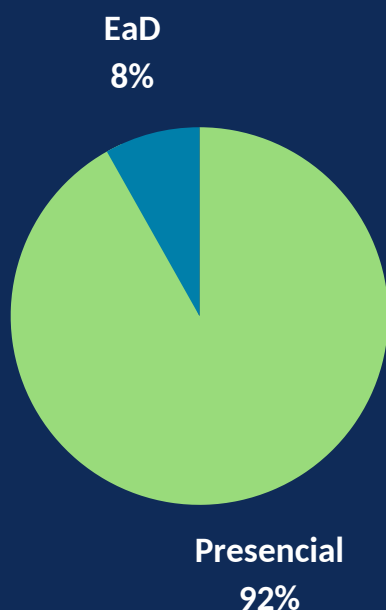


**TRANSVERSAIS** 24

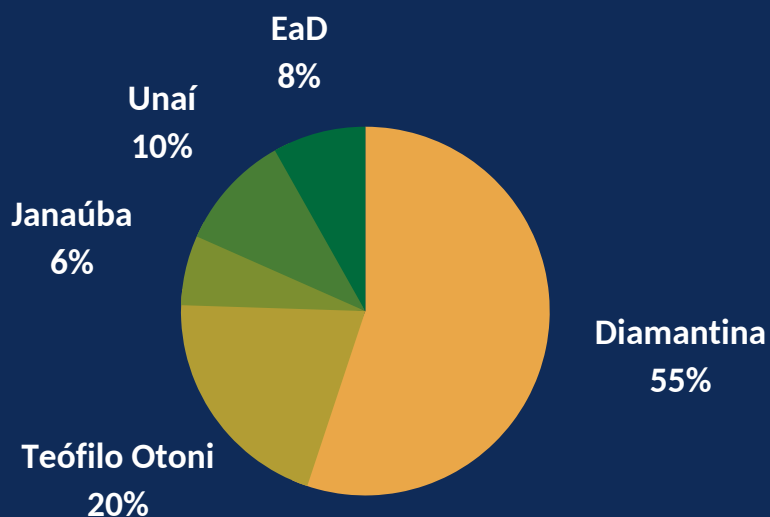


# INDICADORES DE ENSINO

Atualmente, a UFVJM conta com a oferta de 49 cursos de graduação, destes sendo 45 presenciais e 4 na modalidade à distância. Os cursos presenciais estão distribuídos em 4 cidades: Diamantina, Teófilo Otoni, Janaúba e Unai.



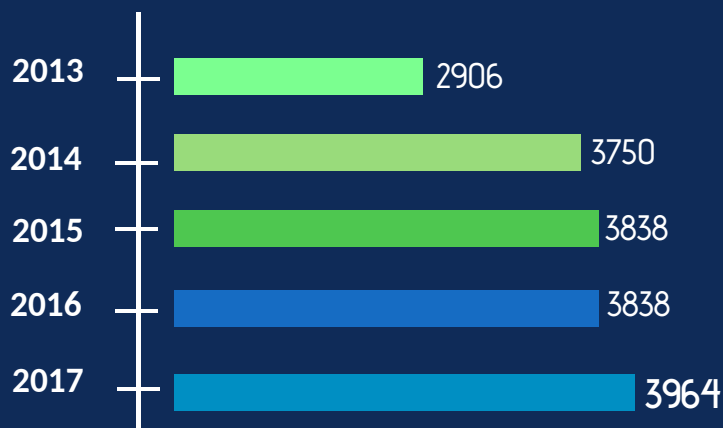
Percentual de cursos presenciais e EaD.



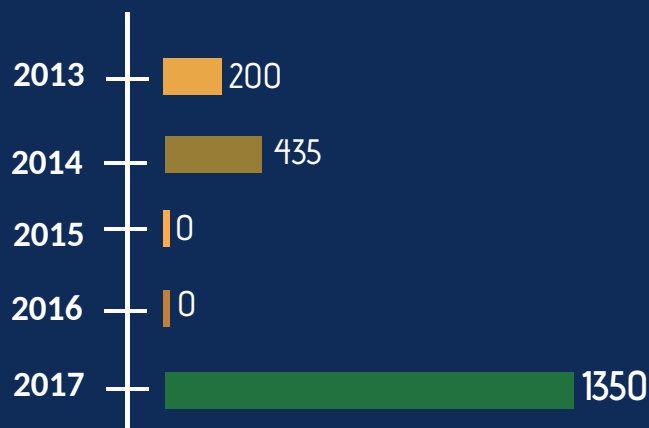
Distribuição de cursos por campi (EaD em separado).



## EVOLUÇÃO NO NÚMERO DE VAGAS OFERTADAS NA GRADUAÇÃO

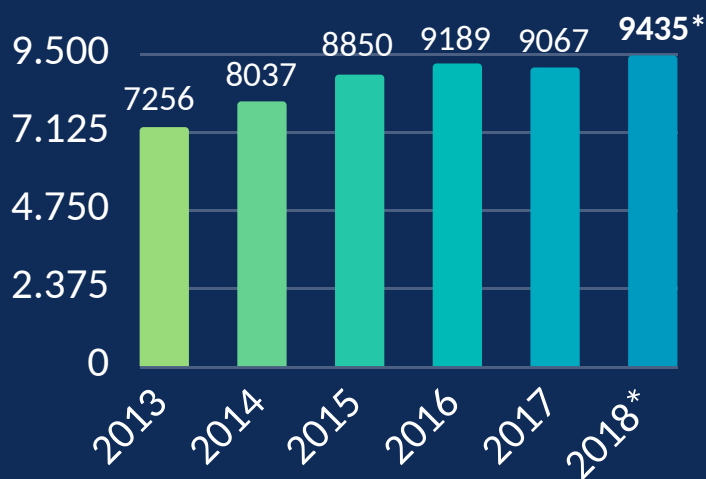


PRESENCIAL

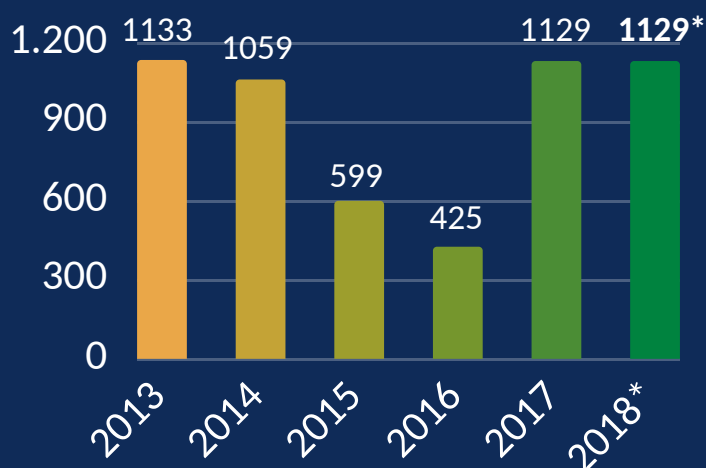


A DISTÂNCIA

Em 2017, estavam matriculados nos cursos de graduação da instituição, ao todo, 10.196 discentes, destes sendo 9.067 da graduação presencial e 1.129 da graduação à distância.

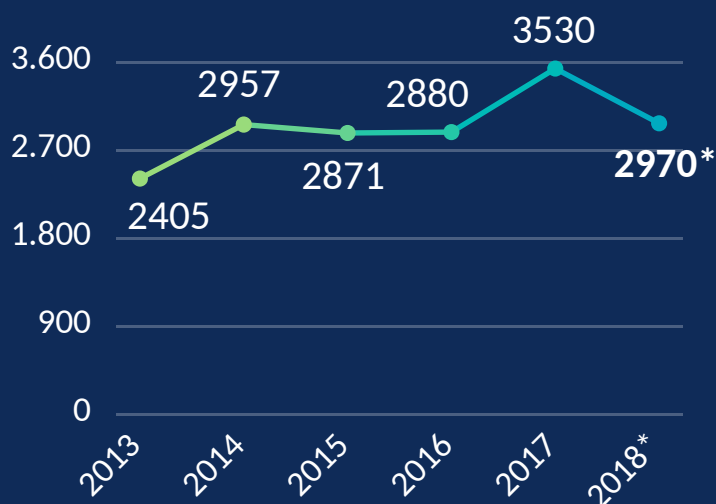


EVOLUÇÃO DOS MATRICULADOS NA GRADUAÇÃO PRESENCIAL

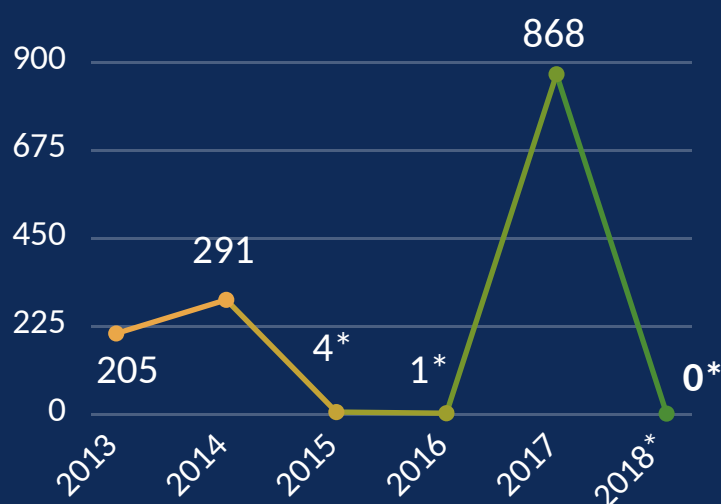


EVOLUÇÃO DOS MATRICULADOS NA GRADUAÇÃO A DISTÂNCIA

As oscilações no número de matriculados se devem, entre outros fatores, à supressão ou ao acréscimo de ingressantes nestes cursos.



EVOLUÇÃO DOS INGRESSANTES NA GRADUAÇÃO PRESENCIAL



EVOLUÇÃO DOS INGRESSANTES GRADUAÇÃO A DISTÂNCIA

Na graduação a distância, não houve processo seletivo em 2015 e em 2016, fato que causou queda drástica em seu quantitativo de ingressantes neste período.



DOS ALUNOS INGRESSANTES NA GRADUAÇÃO EM 2017 SÃO ORIUNDOS DE ESCOLA PÚBLICA. (PRESENCIAL = 2.351; EAD = 231)



DOS ALUNOS INGRESSANTES NA GRADUAÇÃO EM 2017 SÃO COTISTAS POR ETNIA. (PRESENCIAL = 780; EAD = 12)



NO MESMO ANO, INGRESSARAM 27 DISCENTES CLASSIFICADOS COMO PESSOA COM DEFICIÊNCIA (PCD), SENDO 14 NA GRADUAÇÃO PRESENCIAL E 13 NA GRADUAÇÃO A DISTÂNCIA.

O número de concluintes da graduação tem permanecido em crescimento (salvo em 2016, na graduação a distância).



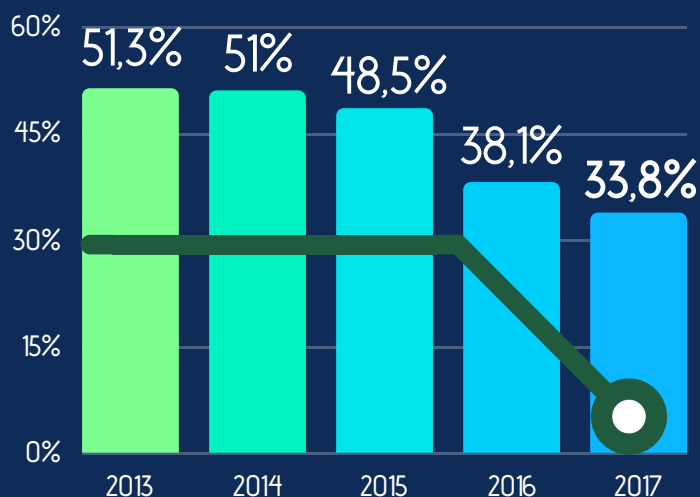
EVOLUÇÃO DE CONCLUINTE DA GRADUAÇÃO PRESENCIAL



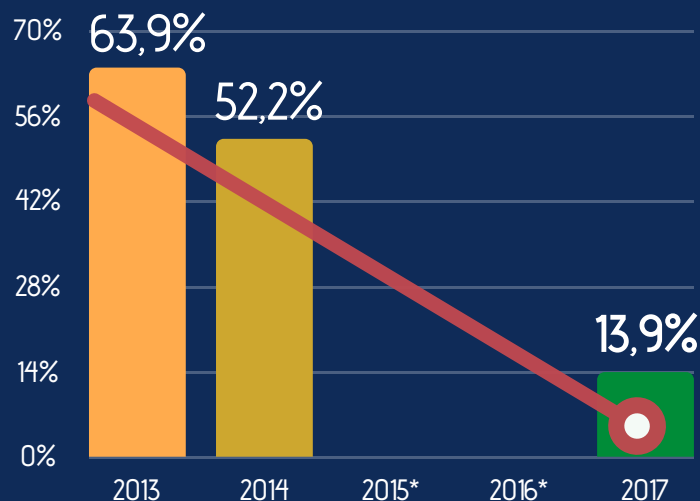
EVOLUÇÃO DE CONCLUINTE DA GRADUAÇÃO A DISTÂNCIA



Grças às várias ações envidadas pela Pró-reitoria de Graduação e a Diretoria de Educação Aberta e a Distância, o índice de evasão dos cursos de graduação da UFVJM vem sofrendo reduções significativas.



### EVASÃO NOS CURSOS PRESENCIAIS



### EVASÃO NOS CURSOS A DISTÂNCIA



Não há percentual de retenção desde o ano de 2016 (para a graduação presencial), tendo em vista que os discentes matriculados encontram-se em tempo normal de curso.

**100%**

TODOS OS CURSOS DE GRADUAÇÃO DA UFVJM POSSUEM PROCESSO DE AUTOAVALIAÇÃO IMPLEMENTADO.

**77,6%**

DESTES, EM 2017, 77,6% INSTITUÍRAM AÇÕES DE PLANEJAMENTO COM BASE EM SEUS RESULTADOS.

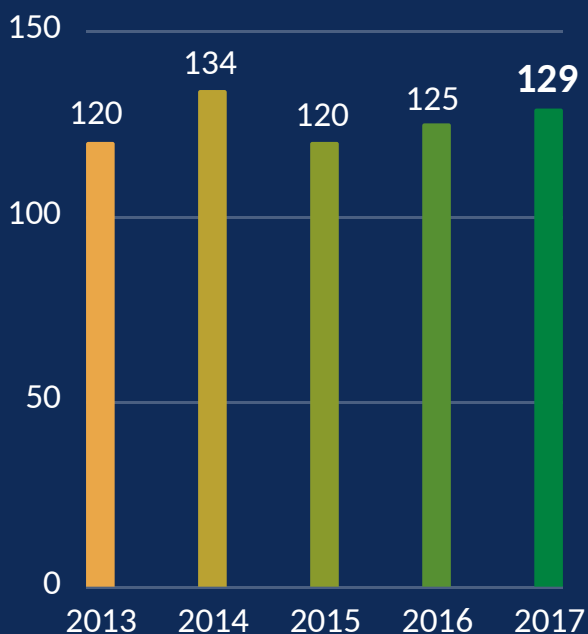


A totalidade dos cursos de graduação possui sua carga horária alinhada aos currículos mínimos previstos nas Diretrizes Curriculares Nacionais.

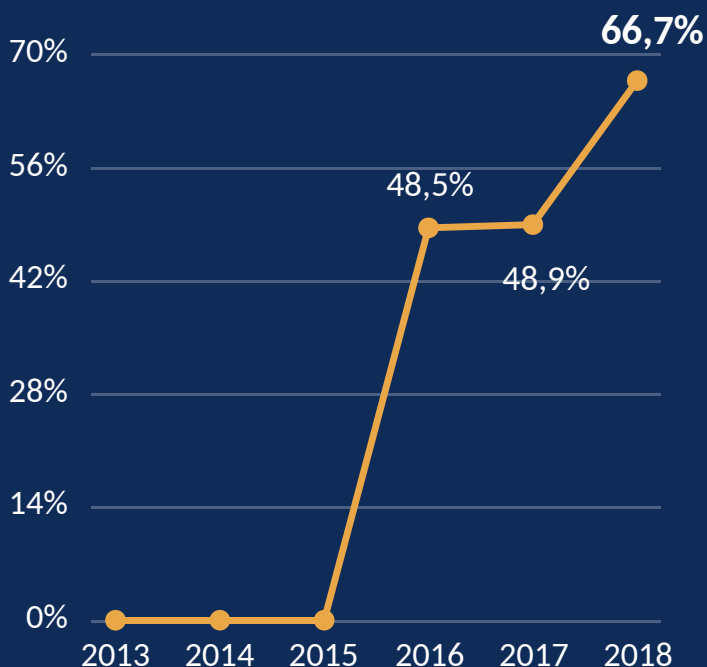




O ÍNDICE DE CURSOS PRESENCIAIS QUE UTILIZAM RECURSOS EAD CRESCERU SIGNIFICATIVAMENTE AO PASSAR DOS ANOS, EMBORA O QUANTITATIVO DE MATERIAIS DISPONIBILIZADOS NESTA MODALIDADE TENHA SOFRIDO POUCAS ALTERAÇÕES.

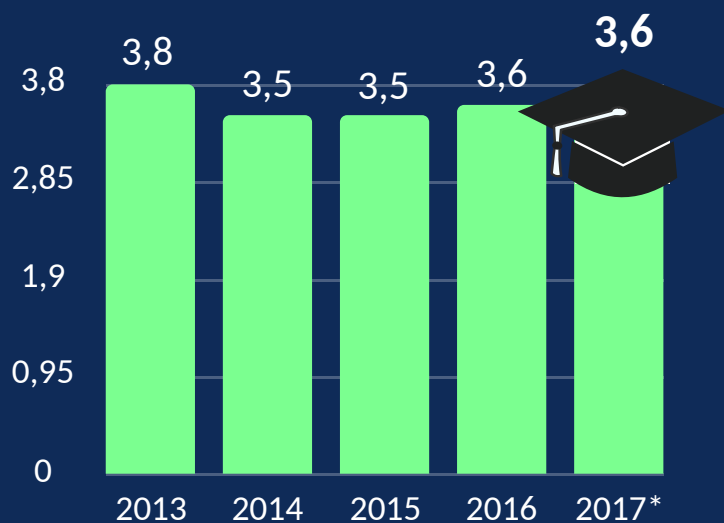


Quantitativo de materiais audiovisuais em EaD.



Percentual de cursos presenciais que utilizam recursos EaD.


Passando para o **DESEMPENHO** dos acadêmicos, percebe-se que o conceito ENADE médio da instituição tem sofrido poucas oscilações e se encontra em grau intermediário.



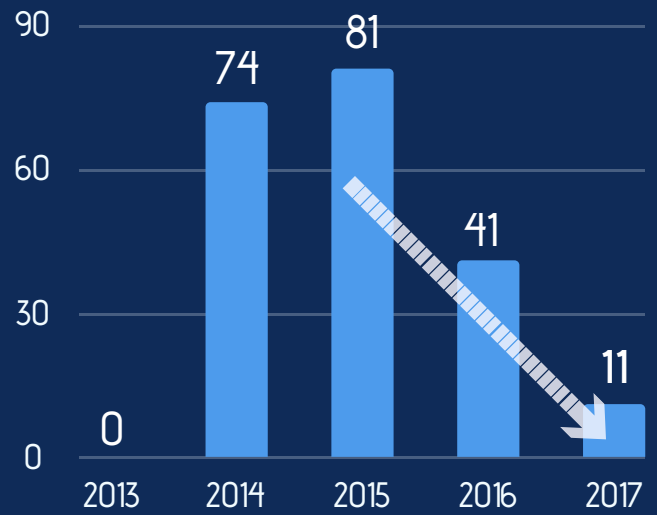
Conceito ENADE médio dos cursos de graduação da UFVJM.



Durante toda a série histórica (2013-2017), o Índice Geral de Cursos (IGC) da universidade permaneceu com conceito 4.

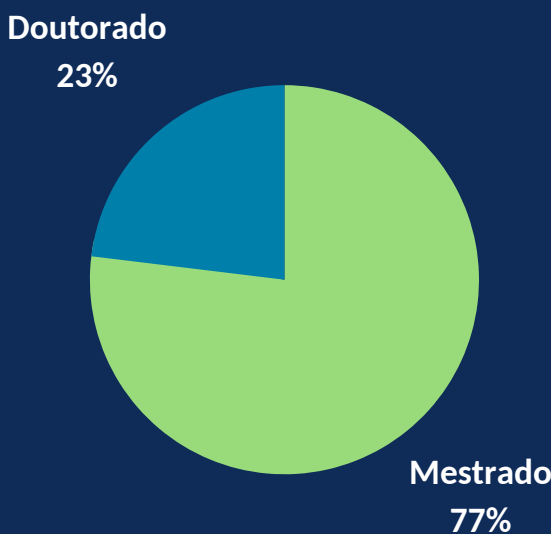


A partir de 2015, o número de cursos de Ensino de Idiomas ofertados pelo NuLi (Núcleo de Línguas) e pela DRI (Diretoria de Relações Internacionais) sofreu declínio.

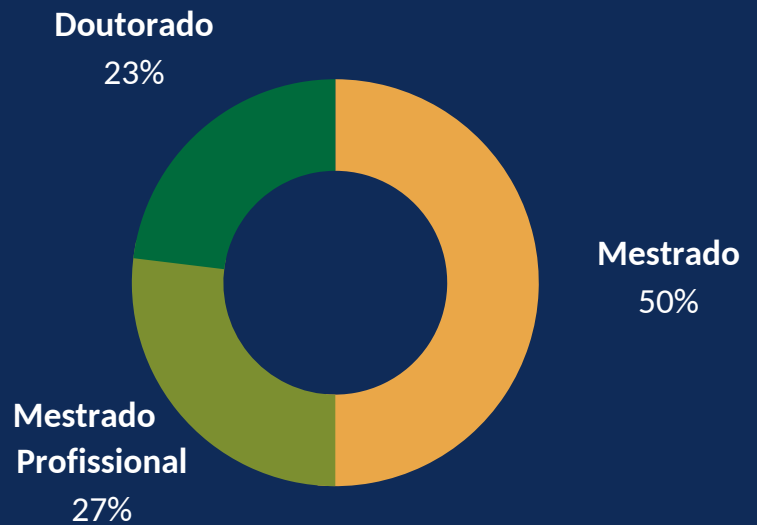


Evolução dos cursos de Ensino de Idiomas.

No que tange à Pós-graduação Stricto Sensu, atualmente a UFVJM conta com 26 cursos, sendo 13 mestrados acadêmicos, 7 mestrados profissionais e 6 doutorados.



Percentual de cursos entre mestrado e doutorado.



Divisão percentual dos cursos Stricto Sensu.

São ofertadas também 4 residências médicas e 5 especializações, sendo 3 na modalidade a distância e 2 residências multiprofissionais na área da saúde.




4

RESIDÊNCIAS  
MÉDICAS

2

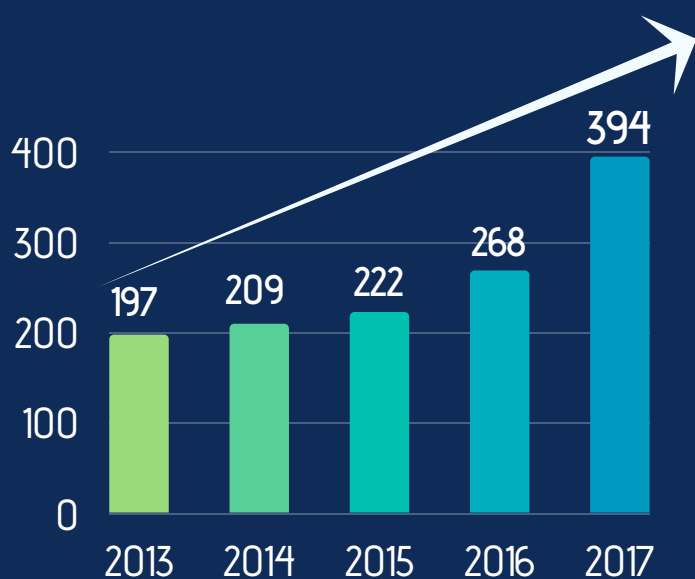
RESIDÊNCIAS  
MULTIPROFISSIONAIS  
NA ÁREA DA SAÚDE



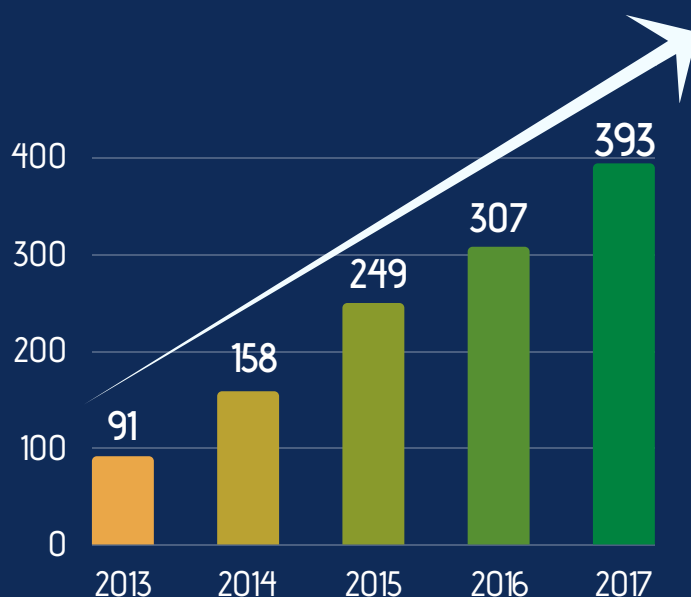
3

ESPECIALIZAÇÕES  
A DISTÂNCIA

Estiveram matriculados nos programas de Pós-graduação Stricto Sensu, em 2017, 950 alunos, destes sendo 394 pertencentes aos mestrados acadêmicos; 393 aos mestrados profissionais; e 163 aos doutorados. Desde 2013 o quantitativo cresce gradativamente.



EVOLUÇÃO DE MATRICULADOS EM  
MESTRADOS ACADÊMICOS

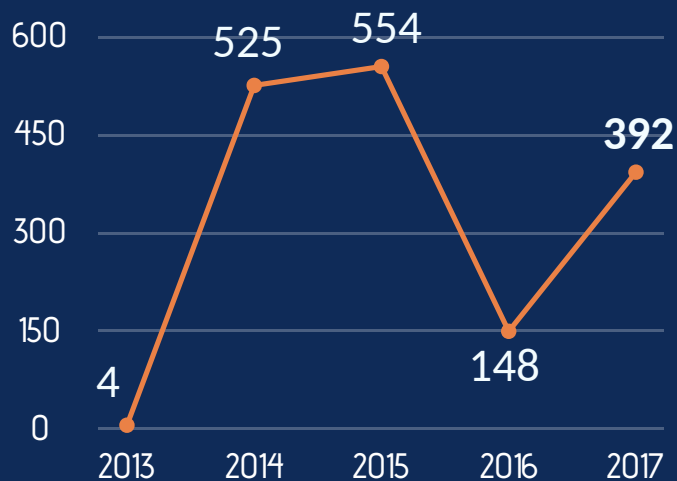


EVOLUÇÃO DE MATRICULADOS EM  
MESTRADOS PROFISSIONAIS

Nos cursos de especialização houve grande decréscimo no quantitativo de matriculados durante o ano de 2016, com posterior aumento no ano seguinte. Isso se deve, entre outros fatores, ao fato de a oferta dos cursos depender dos editais de fomento da Capes.

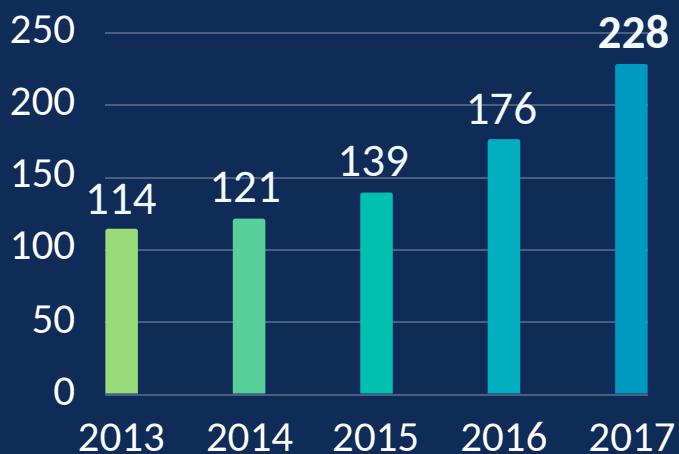


**EVOLUÇÃO DE  
MATRICULADOS NOS  
CURSOS DE DOUTORADO**

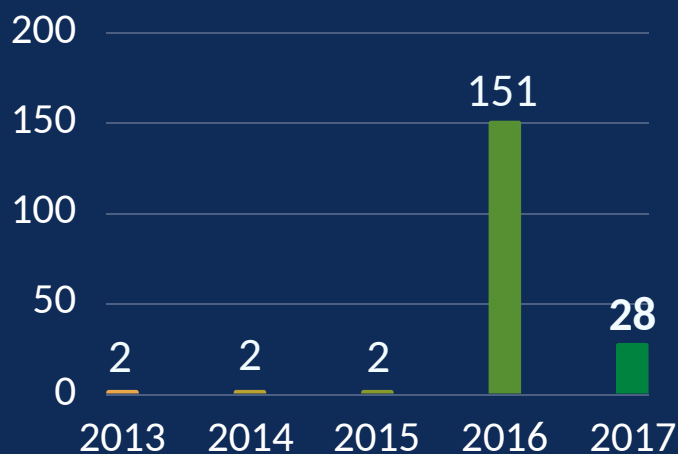


**EVOLUÇÃO DE MATRICULADOS NOS  
CURSOS DE ESPECIALIZAÇÃO  
(PRESENCIAL E A DISTÂNCIA)**

O quantitativo de titulados cresceu gradativamente ao longo da série histórica. Em contrapartida, o número de especialistas manteve-se constante no triênio 2013-2015, cresceu em larga escala em 2016 e sofreu redução em 2017.



**EVOLUÇÃO DE TITULADOS EM  
PROGRAMAS DE PÓS-GRADUAÇÃO  
(MESTRADO E DOUTORADO)**



**EVOLUÇÃO DO NÚMERO DE  
ESPECIALISTAS (QUANTITATIVO  
DE CERTIFICADOS EMITIDOS)**

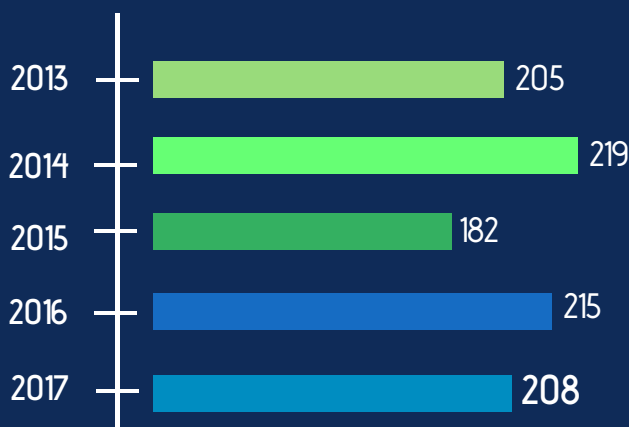


**287**

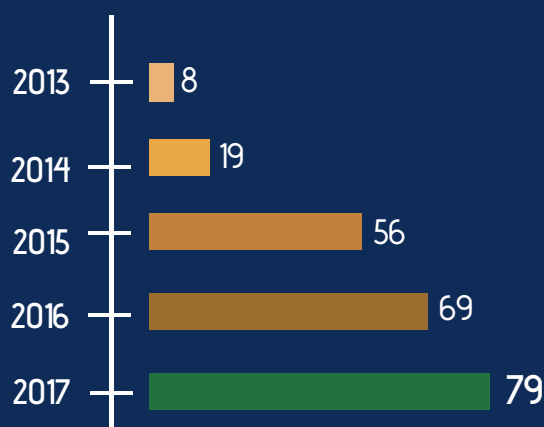
BOLSAS DE PROGRAMAS DE PÓS GRADUAÇÃO FORAM PAGAS EM 2017, SENDO 208 PARA O MESTRADO E 79 PARA O DOUTORADO.



## NÚMERO DE BOLSAS POR TIPO DE PROGRAMA STRICTO SENSU



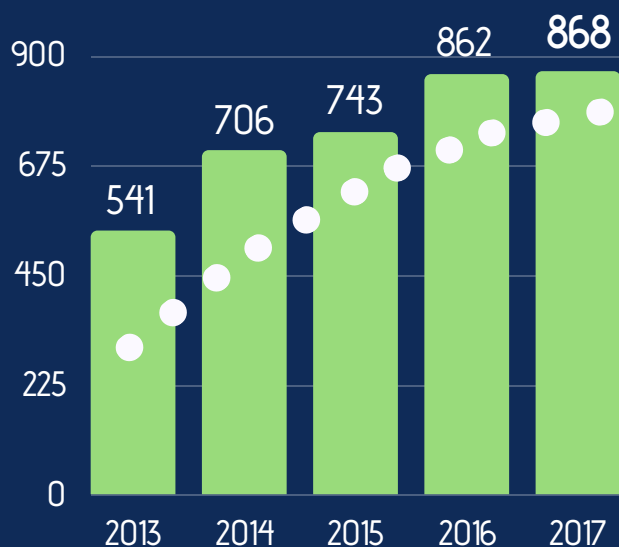
MESTRADO



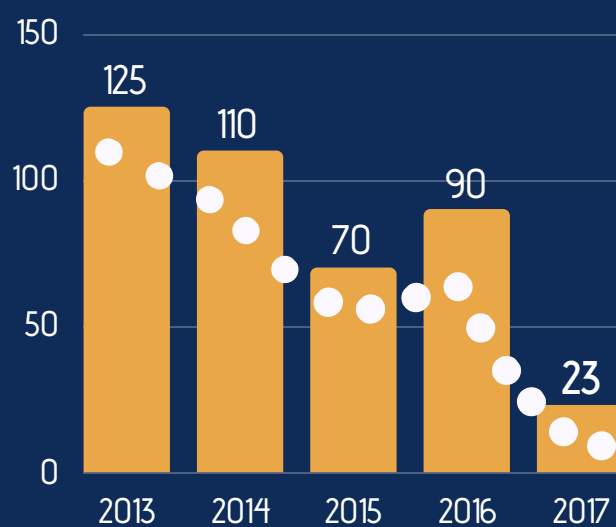
DOUTORADO

## INDICADORES DE PESQUISA

No ano de 2017, a UFVJM contou com 868 projetos de pesquisa em execução. Tal quantitativo vem crescendo de forma gradativa desde o início da série histórica (2013). No mesmo ano, 23 projetos obtiveram financiamento para sua execução. Ao contrário do anterior, este quantitativo sofreu redução gradativa (salvo o ano de 2016).



EVOLUÇÃO DO QUANTITATIVO DE PROJETOS DE PESQUISA EM EXECUÇÃO



EVOLUÇÃO DO QUANTITATIVO DE PROJETOS DE PESQUISA FINANCIADOS



# R\$ 1.859.040,33

FORAM CAPTADOS ATRAVÉS  
DE PROJETOS DE PESQUISA  
INDIVIDUAIS EM 2017.



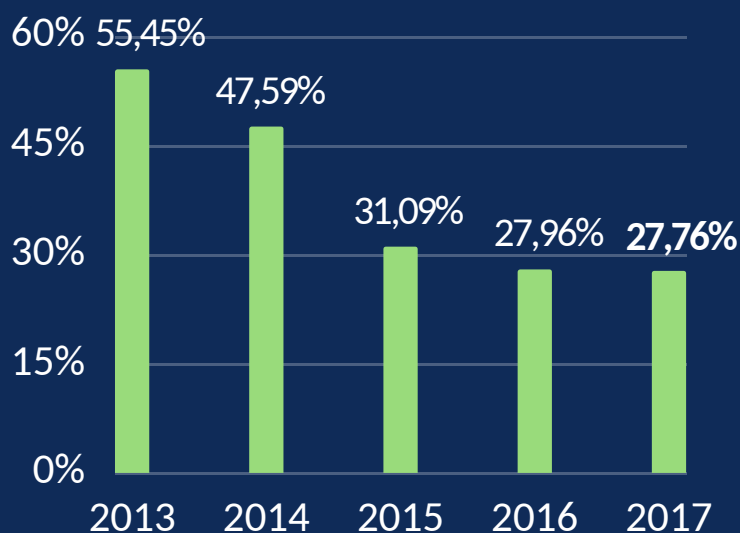
SÉRIE HISTÓRICA: VOLUME DE RECURSOS CAPTADOS  
POR PROJETOS INDIVIDUAIS.

**27,76%**

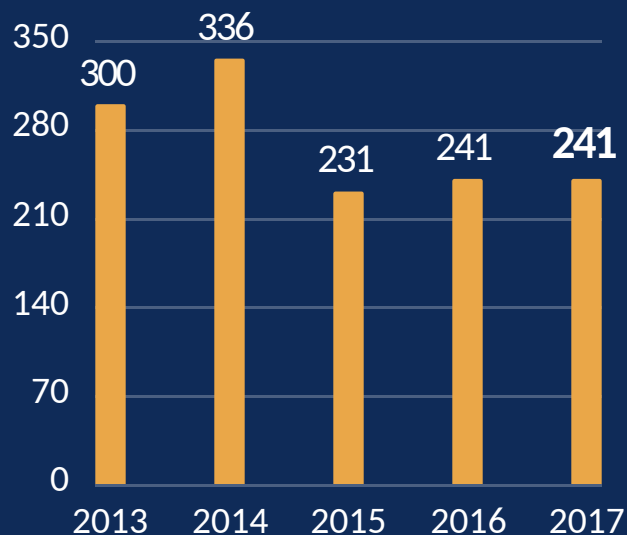
É A TAXA DE COBERTURA DAS BOLSAS  
DE INICIAÇÃO CIENTÍFICA EM 2017.



Ao longo dos anos, este indicador vem sendo reduzido. Isso se deve à diminuição do quantitativo de bolsas de iniciação científica fornecidas aos discentes, embora o número de projetos de pesquisa tenha aumentado.



**TAXA DE COBERTURA DAS BOLSAS DE INICIAÇÃO CIENTÍFICA**



**QUANTITATIVO DE BOLSAS DE INICIAÇÃO CIENTÍFICA**



EM 2017, HAVIAM 856 MATERIAIS DISPONIBILIZADOS NO REPOSITÓRIO INSTITUCIONAL DA UFMG, DENTRE DISSERTAÇÕES, TESES, LIVROS, ARTIGOS, VÍDEOS E OUTROS.

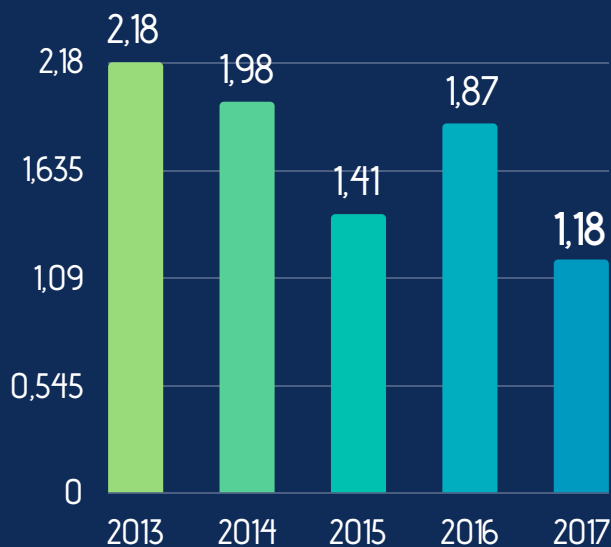
EM 2018, FORAM REGISTRADOS 111 ISBN COM O PREFIXO EDITORIAL DA UNIVERSIDADE.



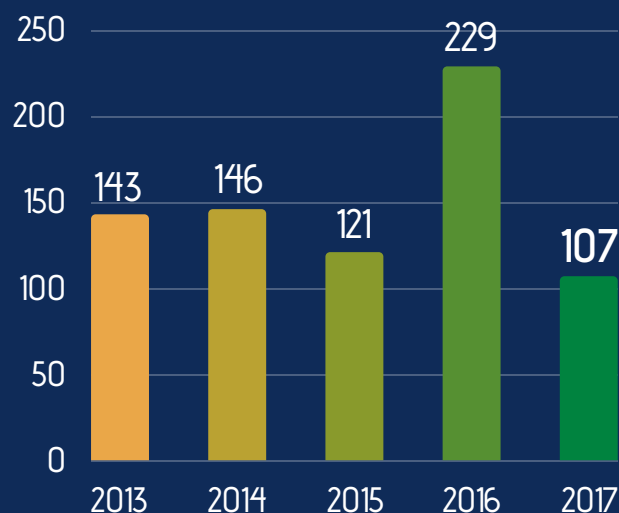
## INDICADORES DE EXTENSÃO

O número de discentes matriculados na graduação que são bolsistas de extensão sofreu redução gradativa no período 2013-2015, teve um aumento em 2016 (com a inclusão das bolsas do PROEXT) e retornou ao declínio em 2017. Isso se deve ao aumento no número de acadêmicos e as oscilações no quantitativo de bolsas concedidas.





EVOLUÇÃO DA TAXA DE ALUNOS  
COM BOLSA DE EXTENSÃO



QUANTITATIVO DE BOLSAS DE  
EXTENSÃO CONCEDIDAS

## TAMBÉM EM 2017...



**6.226**

CERTIFICADOS DE  
ATIVIDADES DE EXTENSÃO  
FORAM EMITIDOS.

**51,3%**

DOS PROGRAMAS E PROJETOS  
DE EXTENSÃO SUBMETIDOS À  
APROVAÇÃO OBTIVERAM ÊXITO.



Para 2018, é estimado crescimento do quantitativo de certificados emitidos, tendo em vista que até o mês de agosto do referido ano 4.084 já foram emitidos, e que em setembro ocorrerá abertura de um novo edital. O declínio observado no Índice de Aprovação de Programas e Projetos Extensionistas (2016 para 2017) justifica-se, entre outros fatores, pelo quantitativo reduzido de editais abertos no mesmo ano.



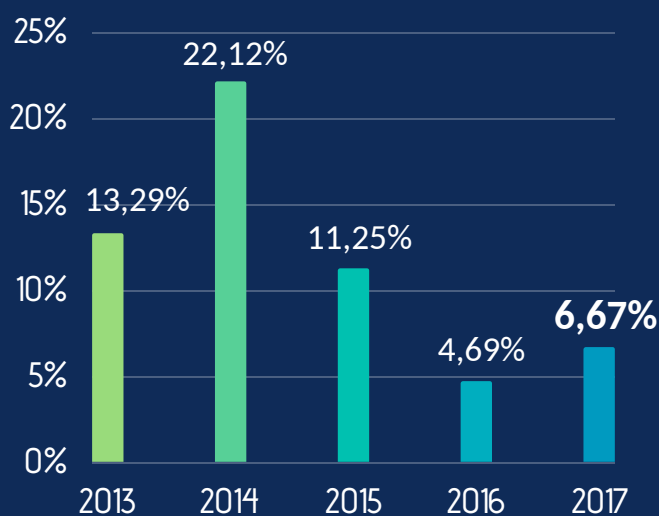
**EVOLUÇÃO DO  
QUANTITATIVO DE  
CERTIFICADOS EMITIDOS**



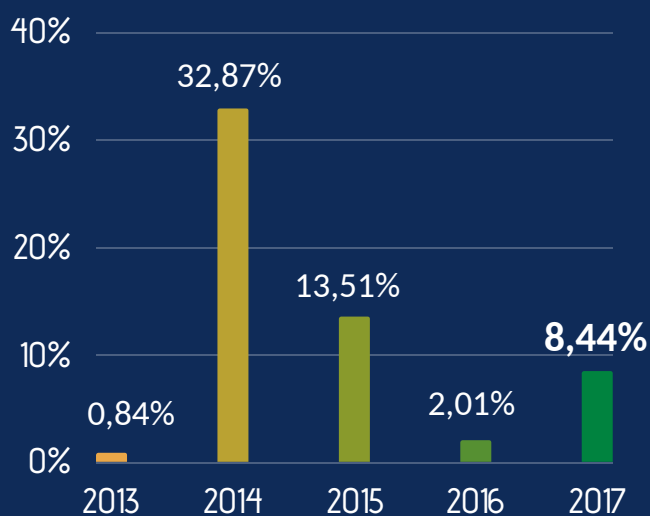
**ÍNDICE DE APROVAÇÃO DE  
PROGRAMAS E PROJETOS  
EXTENSIONISTAS**

## INDICADORES DE GESTÃO DE PESSOAS

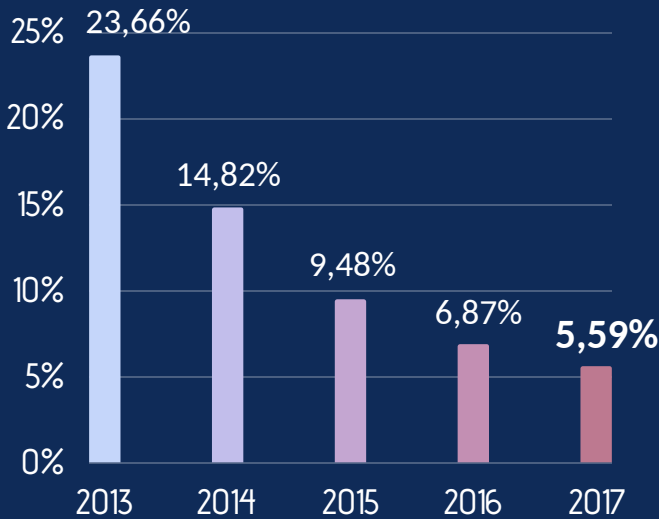
Atualmente, a UFVJM conta com 788 docentes e 664 técnicos administrativos, além de funcionários terceirizados e estagiários. \*



**DIMENSIONAMENTO DA  
FORÇA DE TRABALHO GERAL**



**DIMENSIONAMENTO DA FORÇA DE  
TRABALHO DO CORPO TÉCNICO -  
ADMINISTRATIVO**



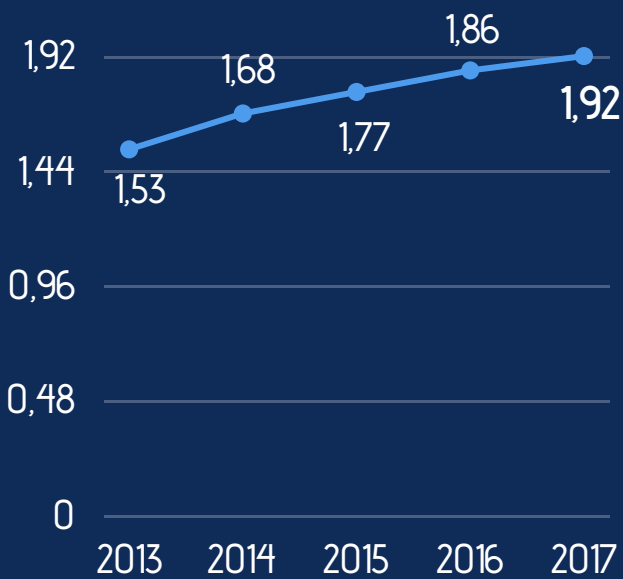
**DIMENSIONAMENTO DA FORÇA DE TRABALHO DOS DOCENTES**

**6,67%**

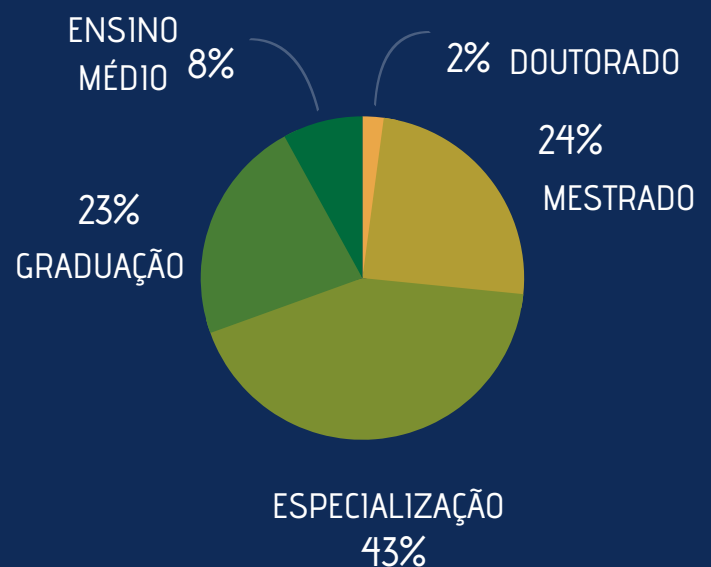


**NO ANO DE 2017, O DIMENSIONAMENTO DA FORÇA DE TRABALHO GERAL SUBIU PARA 6,67%. ISTO SE DEVE AO INGRESSO DOS TÉCNICOS ADMINISTRATIVOS APROVADOS NO ÚLTIMO CONCURSO PÚBLICO VIGENTE.**

O índice de qualificação do corpo técnico-administrativo, embora ainda baixo, tem crescido ao longo dos anos. Trata-se de consequência tanto do ingresso de novos servidores no quadro de pessoal, quanto de maior atenção ao tema por parte dos próprios técnicos (decorrente de incentivos e progressões).

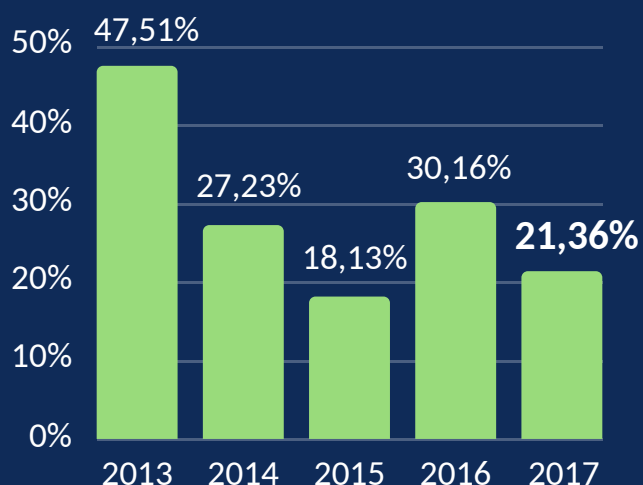


**ÍNDICE DE QUALIFICAÇÃO DO CORPO TÉCNICO-ADMINISTRATIVO**

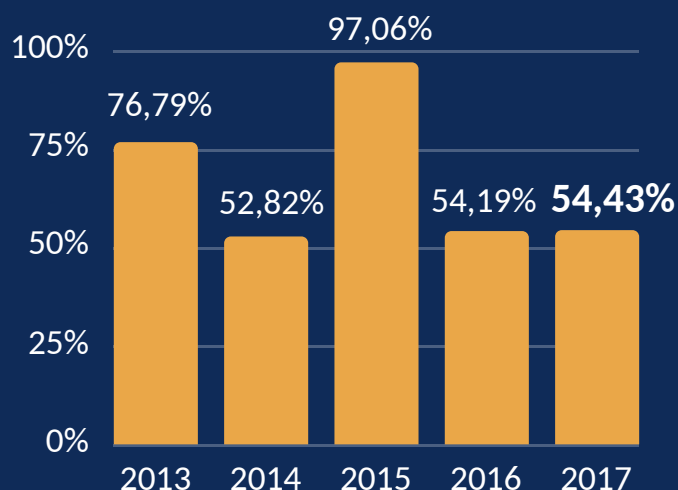


**PERCENTUAL DE TÉCNICOS POR QUALIFICAÇÃO**


Já em relação à capacitação, no ano de 2017, registra-se que 21,36% dos técnicos administrativos participaram de cursos de aperfeiçoamento fornecidos pela própria instituição. Daqueles que se inscreveram nestes cursos, 54,43% chegaram a de fato concluí-los.



ÍNDICE DE CAPACITAÇÃO DO CORPO TÉCNICO-ADMINISTRATIVO



ÍNDICE DE SERVIDORES CAPACITADOS



## AINDA EM 2017...

DOS DOCENTES EM EXERCÍCIO NA UFVJM POSSUÍAM O DOUTORADO COMO NÍVEL DE QUALIFICAÇÃO.

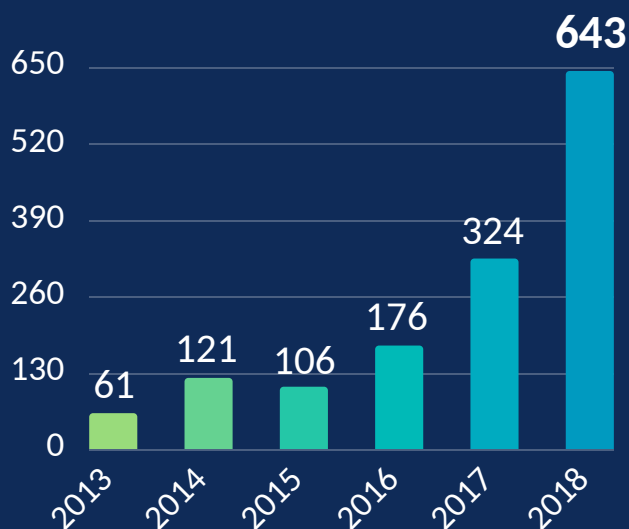
**39,4%**

DOS SERVIDORES (DENTRE DOCENTES E TÉCNICOS) ESTIVERAM LICENCIADOS PARA TRATAMENTO DE SAÚDE.

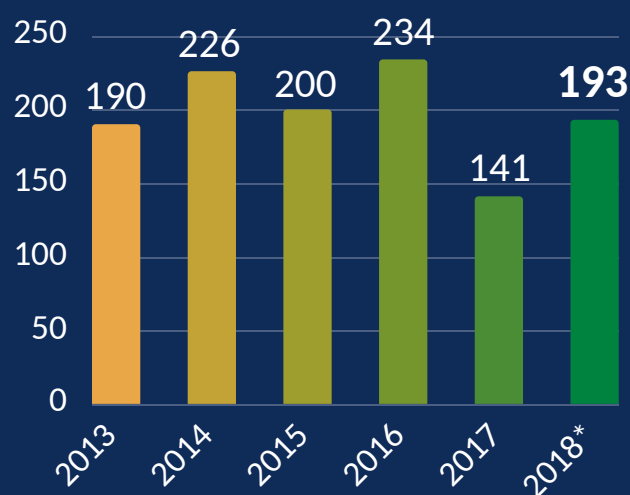


# INDICADORES DE APOIO E SERVIÇOS

Ao longo dos anos, a quantidade de atendimentos psicológicos realizados registrou grande crescimento (salvo no ano de 2015). Já nos atendimentos odontológicos, houve oscilação em seu quantitativo ao longo da série histórica, com picos nos anos de 2014 e 2016.



EVOLUÇÃO DOS ATENDIMENTOS PSICOLÓGICOS REALIZADOS



EVOLUÇÃO DOS ATENDIMENTOS ODONTOLÓGICOS REALIZADOS

O acervo bibliográfico disponível em meio físico tem crescido de forma expressiva no período 2013-2017. Em contrapartida, o número de empréstimos realizados sofreu oscilações.

131.713



É O QUANTITATIVO DE EXEMPLARES DISPONÍVEL EM MEIO FÍSICO NAS BIBLIOTECAS DOS CAMPUS DA UFVJM.

EMPRÉSTIMOS DE LIVROS FORAM EFETUADOS NO ANO DE 2017.



76.758

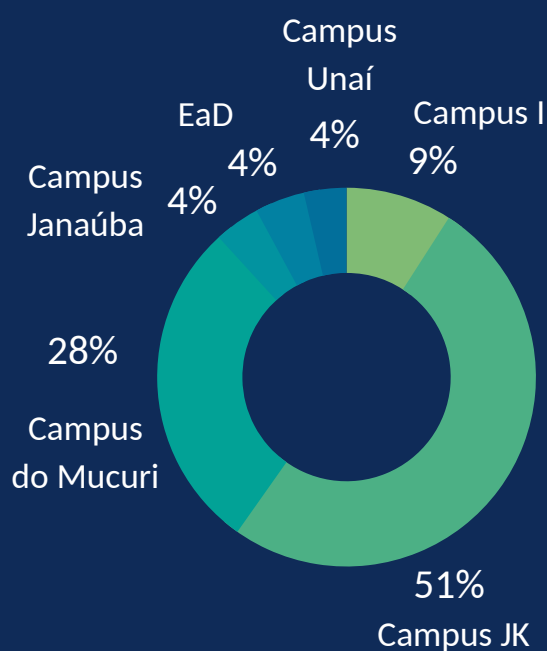


**EVOLUÇÃO DO ACERVO BIBLIOGRÁFICO EM MEIO FÍSICO (GERAL)**

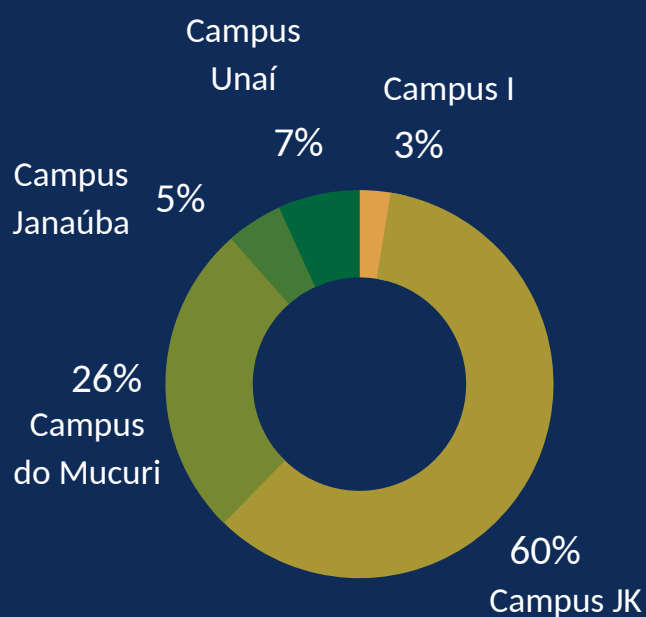


**EVOLUÇÃO DO QUANTITATIVO DE EMPRÉSTIMOS REALIZADOS**

Os campi do município - sede da UFVJM detêm mais da metade do acervo bibliográfico disponível, sendo seguidos pelos de Teófilo Otoni, Unaí e Janaúba. A mesma ordem é percebida de forma similar em relação à quantidade de empréstimos realizados. Abaixo, dados de 2017.



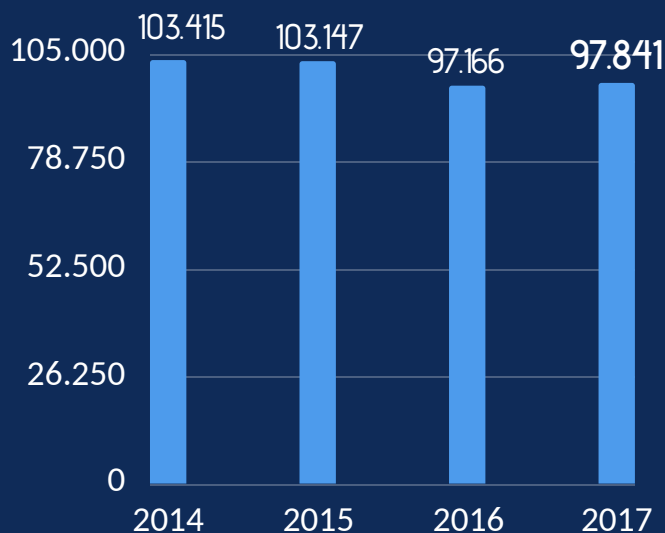
**DISTRIBUIÇÃO DE EXEMPLARES POR CAMPUS (EAD EM SEPARADO)**



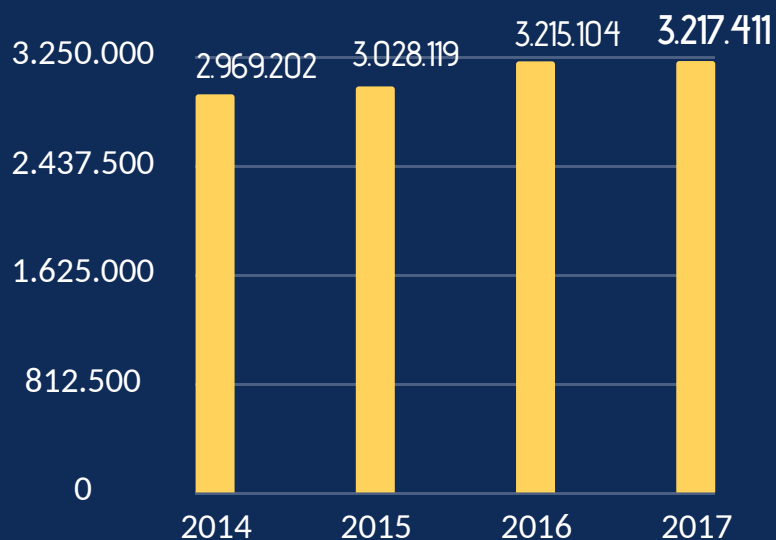
**EMPRÉSTIMOS REALIZADOS POR CAMPUS**



FORAM CONSUMIDOS, EM 2017, 97.841 METROS CÚBICOS DE ÁGUA TRATADA E 3.217.411 QUILOWATTS DE ENERGIA ELÉTRICA (DADOS ENGLOBALANDO TODOS OS CAMPUS).



EVOLUÇÃO DO CONSUMO DE ÁGUA TRATADA (TODOS OS CAMPUS)



EVOLUÇÃO DO CONSUMO DE ENERGIA ELÉTRICA (TODOS OS CAMPUS)



**3.701 Kg**

DE MATERIAL RECICLÁVEL FORAM RECOLHIDOS E DESTINADOS À ASSOCIAÇÃO DE CATADORES EM 2017.



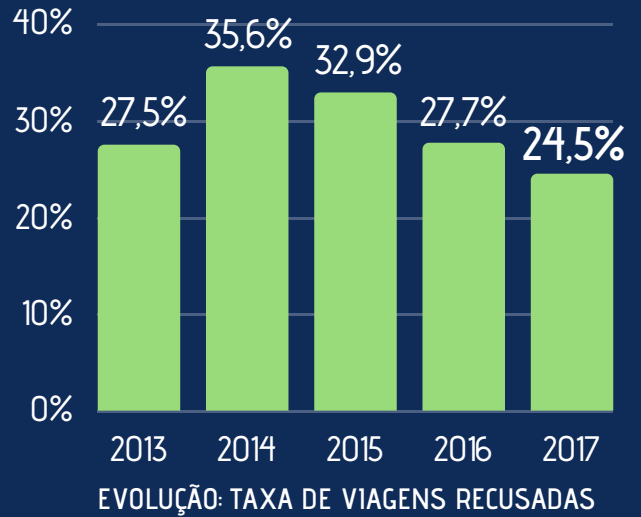
Atualmente, a frota do Campus JK da UFVJM que é utilizada para viagens constitui-se de 27 veículos. Por sua vez, o campus de Teófilo Otoni possui 13 veículos na frota, e os campi de Unai e Janaúba dispõem de 3 veículos cada.



ATUALMENTE, A UFVJM CONTA COM 17 POLOS DE APOIO PRESENCIAL, NOS QUAIS SÃO OFERTADOS OS CURSOS NA MODALIDADE A DISTÂNCIA.



Das solicitações de viagens realizadas durante o ano de 2017 foram recusadas, seja por indisponibilidade de veículos, seja por falta de motoristas. Tal índice tem sofrido redução nos últimos 4 anos.



## NO ÂMBITO DA TECNOLOGIA DA INFORMAÇÃO FORAM REGISTRADAS:




**1.031**

REQUISIÇÕES DE MANUTENÇÃO DE COMPUTADORES\*



REQUISIÇÕES DE MANUTENÇÃO DA REDE CABEADA\*

**105**



**190**

REQUISIÇÕES DE MANUTENÇÃO DO SERVIÇO DE TELEFONIA


REQUISIÇÕES DE MANUTENÇÃO DO SISTEMA E-CAMPUS/SIGA

**2.707**



\*Dados dos campi I e JK apenas.





JÁ EM RELAÇÃO À ESFERA CONTÁBIL, TEM-SE QUE, EM MÉDIA, NO ANO DE 2017, APROXIMADAMENTE 19 DIAS (18,98) PASSAVAM-SE ENTRE A EMISSÃO DO ATESTE DE UMA NOTA FISCAL E A EFETIVA LIQUIDAÇÃO DA DESPESA.



DOS VALORES EMPENHADOS PARA CUSTEIO DE DESPESAS FORAM DEVIDAMENTE LIQUIDADOS NO MESMO ANO.

## INDICADORES TRANSVERSAIS

Em 2017, a universidade recebeu 5 visitas de representantes internacionais, e participou de 3 missões no exterior. São 17 os acordos de cooperação internacional vigentes, dos quais a instituição faz parte.



5 VISITAS



3 MISSÕES

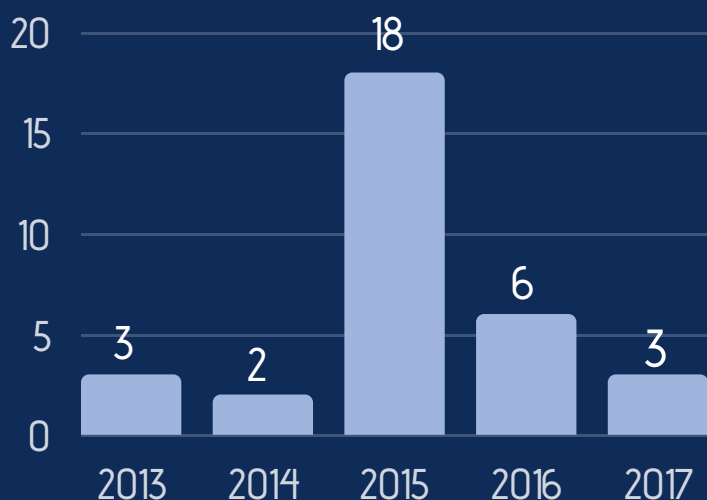


17 ACORDOS



ATUALMENTE, A UFVJM PARTICIPA DE 7 REDES/ASSOCIAÇÕES INTERNACIONAIS.

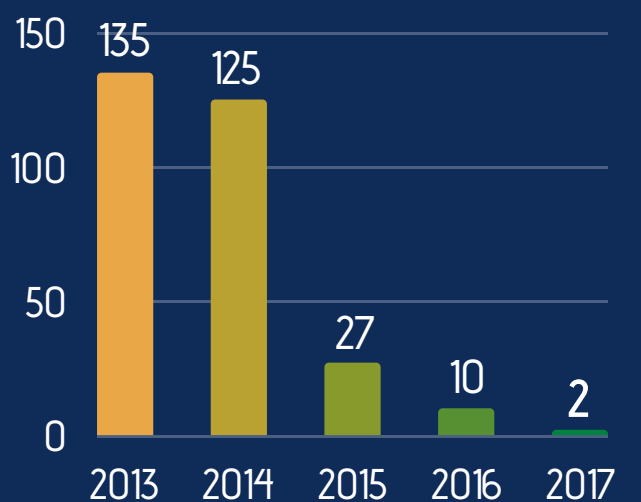
No mesmo ano, ingressaram na universidade 3 estrangeiros, sendo 2 deles alunos de graduação e 1 servidor técnico-administrativo. O quantitativo da modalidade incoming tem sofrido oscilações ao longo dos anos. Houve alto ingresso de estrangeiros no ano de 2015, conforme se vê abaixo.



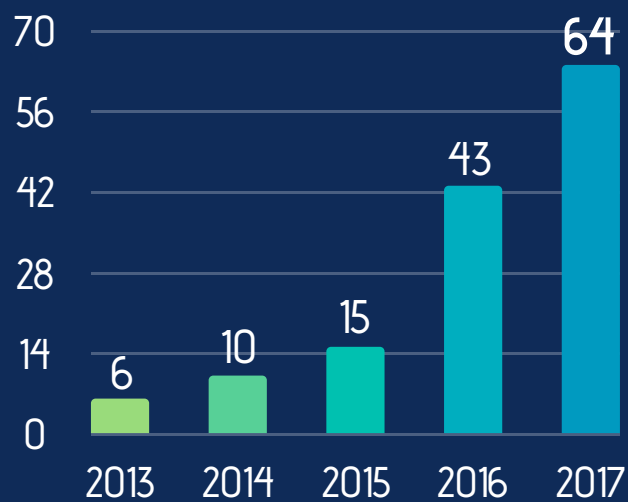
- 2013: 3 alunos de graduação;
- 2014: 2 alunos de graduação;
- 2015: 5 alunos de graduação, 10 de pós-graduação e 3 docentes;
- 2016: 3 alunos de graduação e 3 de pós-graduação; e
- 2017: 2 alunos de graduação e 1 técnico-administrativo.

### EVOLUÇÃO DA MOBILIDADE INTERNACIONAL INCOMING (GERAL)


Em relação à modalidade internacional outgoing, percebe-se redução gradativa no quantitativo de alunos da graduação que foram ao exterior e aumento gradativo no número de docentes em mesma situação. Os demais índices mantiveram-se estáveis.



### EVOLUÇÃO DA MOBILIDADE INTERNACIONAL OUTGOING (ALUNOS DE GRADUAÇÃO)



### EVOLUÇÃO DA MOBILIDADE INTERNACIONAL OUTGOING (DOCENTES)



POR FIM, EM 2017, HOUVE REGISTRO DE 12 EMPRESAS JUNIORES E 3 EMPRESAS PRÉ-INCUBADAS EM OPERAÇÃO NA UFVJM. ISTO INDICA O INCENTIVO AO EMPREENDEDORISMO DADO POR PARTE DA UNIVERSIDADE.





### **Campus I**

**Rua da Glória, nº 187 - Centro  
CEP 39100-000 - Diamantina/MG  
Telefone: (38) 3532-6000**

### **Campus JK**

**Rodovia MGT 367 - Km 583, nº 5000 - Alto da Jacuba  
CEP 39100-000 - Diamantina/MG  
Telefones: (38) 3532-1200 e (38) 3532-6800**

### **Campus do Mucuri**

**Rua do Cruzeiro, nº 01 - Jardim São Paulo  
CEP 39803-371 - Teófilo Otoni/MG  
Telefone: (33) 3529-2700**

### **Campus Janaúba**

**Prédio CAIC - Avenida Manoel Bandejas, nº 460 - Veredas  
CEP 39440-000 - Janaúba/MG  
Telefone: (38) 3829-3100**

### **Campus Unai**

**Avenida Vereador João Narciso, nº 1380 - Cachoeira  
CEP 38610-000 - Unai/MG  
Telefone: (38) 3677-9950**