

RELATÓRIO DE GRADUAÇÃO

OCUPAÇÃO DE VAGAS 2011/1 SISU/ENEM E SASI

Pró-reitoria de Graduação

DIAMANTINA - MG
MAIO DE 2011

Ministério da Educação
Universidade Federal dos Vales do Jequitinhonha e Mucuri

EXPEDIENTE

Reitor

Pedro Angelo Almeida Abreu

Vice-Reitor

Donaldo Rosa Pires Júnior

Chefe de Gabinete

Fernando Borges Ramos

Pró-Reitoria de Administração

Cynthia Regina Fonte Boa Pinto

Pró-Reitoria de Assuntos Comunitários e Estudantis

Herton Helder Rocha Pires

Pró-Reitoria de Extensão e Cultura

Ana Catarina Perez Dias

Pró-Reitoria de Graduação

Valter Carvalho de Andrade Júnior

Pró-Reitoria de Pesquisa e Pós-Graduação

Alexandre Christófaros Silva

Pró-Reitoria de Planejamento e Orçamento

José Geraldo das Graças

RELATÓRIO DE GRADUAÇÃO OCUPAÇÃO DE VAGAS 2011/1 – SISU/ENEM E SASI

Coordenação

Pró-Reitoria de Graduação

Organização

Diretoria de Ensino - DEN

Diretoria de Registro e Controle Acadêmico - DRCA

Coordenação de Processos Seletivos - Copese

Diretoria de Tecnologia da Informação – DTI

Revisão

Lucy Oliveira – Dicom

Editoração

Norberto Geraldo Lima Magalhães – Divisão de Assuntos Acadêmicos - DAA

Arte Final

Bárbara Hannah - Dicom

Impressão

Fundaepe

Tiragem

45 exemplares

Endereço

Pró-Reitoria de Graduação - Prédio da Reitoria
Rodovia MGT 367 – km 583, 5000 - Alto da Jacuba
39100-000 Diamantina – MG

E-mail: prograd@ufvjm.edu.br

www.prograd.ufvjm.edu.br

Tel.: (38) 3532-6062 e 3532-1200 ramal: 1360



Apresentação

A Universidade Federal dos Vales do Jequitinhonha e Mucuri (UFVJM), dentre as 11 Instituições Federais de Ensino Superior (IFES) mineiras, é a única que tem sede na metade setentrional do Estado, justamente a região mais pobre e carente dessa unidade da federação. Como Universidade, esta Instituição completou cinco anos de existência em 2010 e oferta atualmente 1910 vagas para os seus 32 cursos de graduação distribuídos em suas Unidades Acadêmicas: Faculdade de Ciências Agrárias - FCA, Faculdade de Ciências Biológicas e da Saúde - FCBS, Faculdade de Ciências Exatas e Tecnológicas - Facet, Instituto de Ciência e Tecnologia - ICT, Faculdade de Ciências Humanas - FCH, Faculdade de Ciências Sociais Aplicadas e Exatas - Facsae e Instituto de Ciência e Tecnologia - ICT do Mucuri, sendo as cinco primeiras do Campus de Diamantina e as duas últimas do Campus do Mucuri, em Teófilo Otoni.

Para consolidar a inclusão das comunidades dos Vales do Jequitinhonha e Mucuri e regiões contíguas no Ensino Superior, a UFVJM modificou a forma de ingresso aos seus cursos de graduação. A partir do triênio 2009-2011, metade das vagas é direcionada para o Processo Seletivo por Avaliação Seriada (Sasi), no qual o candidato cumpre três etapas de seleção durante o Ensino Médio. A outra parcela das vagas é preenchida pelo Sisu/MEC utilizando o resultado do Exame Nacional do Ensino Médio (Enem). Além disso, a Universidade adotou ações afirmativas a fim de garantir o ingresso de estudantes oriundos de escolas públicas, sendo reservadas 40% das vagas destinadas ao Enem e 60% das destinadas ao Sasi. Outra ação inclusiva foi a reserva de vagas nos cursos de licenciaturas presenciais da UFVJM para professores em exercício na rede pública de Educação Básica: 30% das vagas dos processos seletivos via Enem de 2009 e 2010 e, a partir de 2011, 20% das vagas via Enem e 10% das vagas disponibilizadas para ingresso via Sasi.



Processo Seletivo de Avaliação Única - Sisu/Enem:

Sistema de Seleção Unificada - Sisu/Exame Nacional do Ensino Médio – Enem

- 80% das vagas até 2011
- 50% das vagas a partir de 2012

Processo Seletivo por Avaliação Seriada – Sasi:

Três etapas: 1º, 2º e 3º anos do Ensino Médio

- 20% das vagas até 2011
- 50% das vagas a partir de 2012

Reserva de vagas para estudantes oriundos de escolas públicas:

Para os candidatos oriundos de escolas públicas, a UFVJM destina 40% das vagas a serem preenchidas pelo Processo de Avaliação Única (Sisu/Enem) e 60% das vagas a serem preenchidas pelo Processo Seletivo por Avaliação Seriada (Sasi).

Consideram-se como estudantes de escolas públicas, para fins de ingresso nos cursos de graduação da UFVJM, aqueles que cursaram 50% da vida escolar em escola pública, dos quais 100% do Ensino Médio.

Outras Formas de Ingresso:

- Reopção de Curso (transferência interna)
- Transferência (de outras instituições)
- Obtenção de Novo Título

Vagas Ocupadas

Enem: 787

Sasi: 151

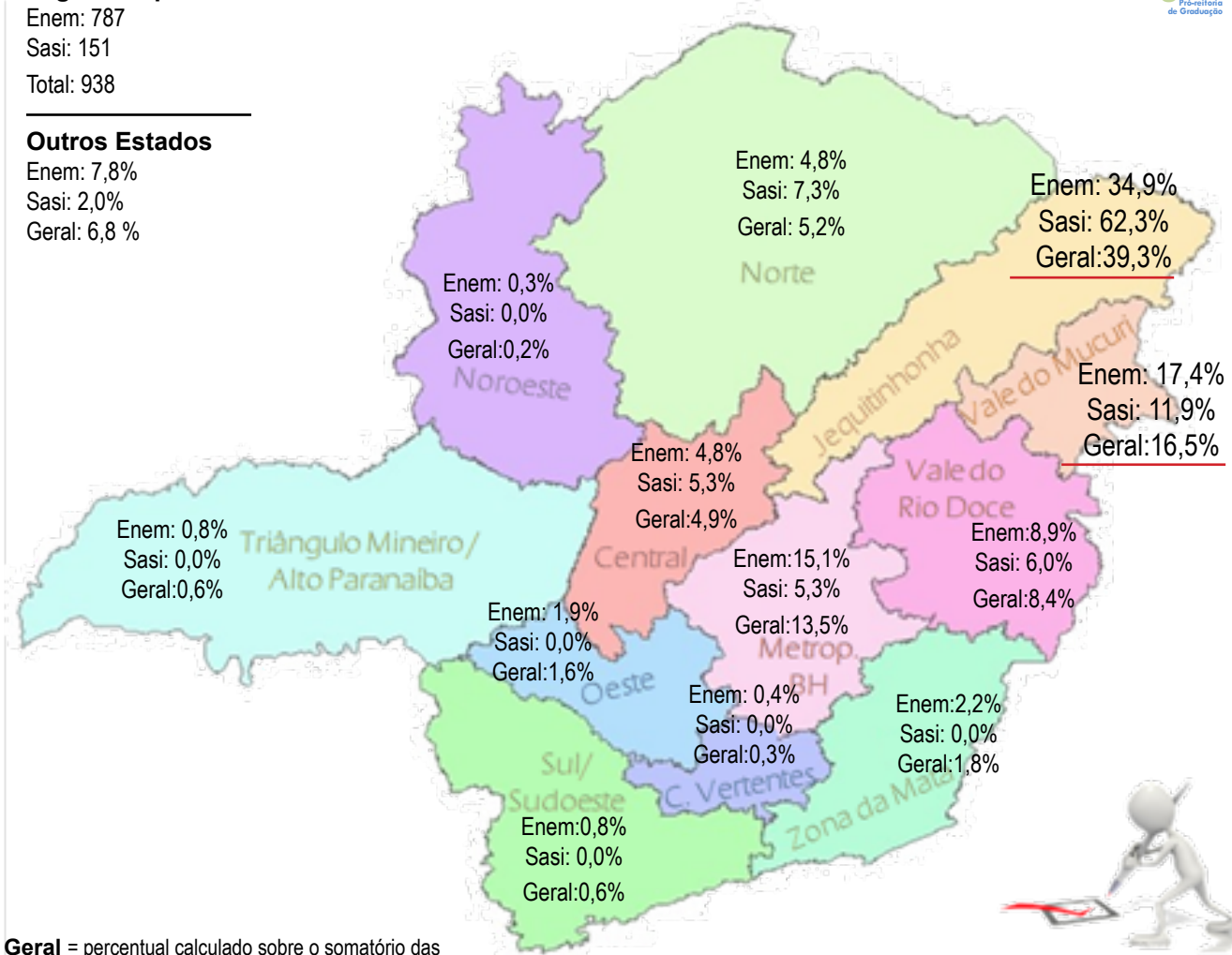
Total: 938

Outros Estados

Enem: 7,8%

Sasi: 2,0%

Geral: 6,8 %



Geral = percentual calculado sobre o somatório das vagas ocupadas pelo Sisu/Enem e Sasi



Figura 1 - Porcentagem de ocupação das vagas nos cursos de graduação da UFVJM Sisu/Enem e Sasi – 2011/1º Semestre

Tabela 1 – Porcentagem de ocupação das vagas nos cursos de graduação da UFVJM Sisu/Enem e Sasi – por campus e total – 2011 /1º semestre

PERCENTUAL DE OCUPAÇÃO DAS VAGAS DA UFVJM POR PROCESSO SELETIVO – 1º SEMESTRE 2011									
MACRORREGIÃO MINEIRA	CAMPUS DIAMANTINA			CAMPUS DO MUCURI			TOTAL UFVJM		
	ENEM (%)	SASI (%)	GERAL (%)	ENEM (%)	SASI (%)	GERAL (%)	ENEM (%)	SASI (%)	GERAL (%)
Noroeste de Minas	0,3		0,3				0,3		0,2
Campo das Vertentes	0,3		0,3	0,5		0,4	0,4		0,3
Central Mineira	6,1	7,3	6,3	1,4		1,2	4,8	5,3	4,9
Jequitinhonha	44,3	69,7	48,4	9,8	42,9	15,2	34,9	62,3	39,3
Metropolitana de Belo Horizonte	18,2	7,3	16,4	7,0		5,9	15,1	5,3	13,5
Norte de Minas	5,8	9,2	6,3	2,3	2,4	2,3	4,8	7,3	5,2
Oeste de Minas	2,1		1,8	1,4		1,2	1,9		1,6
Sul / Sudoeste de Minas	0,9		0,7	0,5		0,4	0,8		0,6
Triângulo Mineiro / Alto Paranaíba	1,0		0,9				0,8		0,6
Vale do Mucuri	1,6	2,8	1,8	59,8	35,7	55,9	17,4	11,9	16,5
Vale do Rio Doce	8,6	1,8	7,5	9,8	16,7	10,9	8,9	6,0	8,4
Zona da Mata	2,6		2,2	0,9		0,8	2,2		1,8
Outros estados	8,2	1,8	7,2	6,5	2,4	5,9	7,8	2,0	6,8
Total	100,0	100,0	100,0	100,0	100,0	100,0	100,0	100,0	100,0

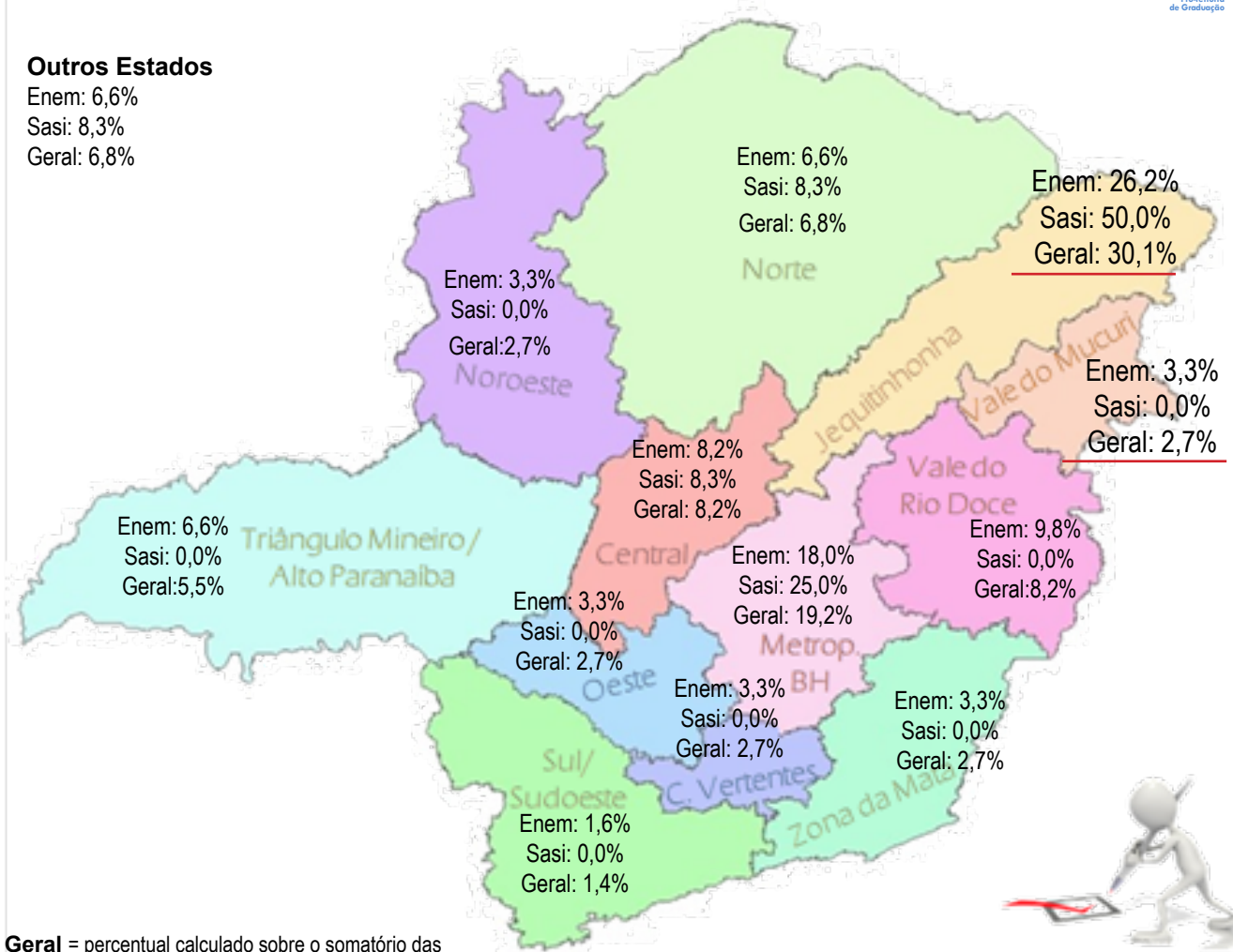
* Diferenças no total devido ao arredondamento para uma casa decimal

Outros Estados

Enem: 6,6%

Sasi: 8,3%

Geral: 6,8%



Geral = percentual calculado sobre o somatório das vagas ocupadas pelo Sisu/Enem e Sasi



Figura 2 – Porcentagem de ocupação das vagas nos cursos de graduação da FCA/UFVJM Sisu/Enem e Sasi – 2011/1º semestre



Tabela 2 – Porcentagem de ocupação das vagas
nos cursos de graduação da FCA/UFVJM
Sisu/Enem e Sasi – por curso e total – 2011 /1º semestre

PERCENTUAL DE OCUPAÇÃO DAS VAGAS DA UFVJM – FACULDADE DE CIÊNCIAS AGRÁRIAS – 1º SEMESTRE 2011												
MACRORREGIÃO MINEIRA	AGRONOMIA			ENGENHARIA FLORESTAL			ZOOTECNIA			TOTAL		
	ENEM (%)	SASI (%)	GERAL (%)	ENEM (%)	SASI (%)	GERAL (%)	ENEM (%)	SASI (%)	GERAL (%)	ENEM (%)	SASI (%)	GERAL (%)
Noroeste de Minas	5,0		4,0				4,8		4,2	3,3		2,7
Campo das Vertentes	5,0		4,0	5,0		4,2				3,3		2,7
Central Mineira	5,0	20,0	8,0	5,0		4,2	14,3		12,5	8,2	8,3	8,2
Jequitinhonha	25,0	40,0	28,0	15,0	75,0	25,0	38,1	33,3	37,5	26,2	50,0	30,1
Metropolitana de Belo Horizonte	25,0	20,0	24,0	20,0		16,7	9,5	66,7	16,7	18,0	25,0	19,2
Norte de Minas	5,0	20,0	8,0	15,0		12,5				6,6	8,3	6,8
Oeste de Minas				5,0		4,2	4,8		4,2	3,3		2,7
Sul / Sudoeste de Minas							4,8		4,2	1,6		1,4
Triângulo Mineiro / Alto Paranaíba	10,0		8,0	5,0		4,2	4,8		4,2	6,6		5,5
Vale do Mucuri	5,0		4,0	5,0		4,2				3,3		2,7
Vale do Rio Doce	5,0		4,0	15,0		12,5	9,5		8,3	9,8		8,2
Zona da Mata	5,0		4,0	5,0		4,2				3,3		2,7
Outros estados	5,0		4,0	5,0	25,0	8,3	9,5		8,3	6,6	8,3	6,8
Total	100,0	100,0	100,0	100,0	100,0	100,0	100,0	100,0	100,0	100,0	100,0	100,0

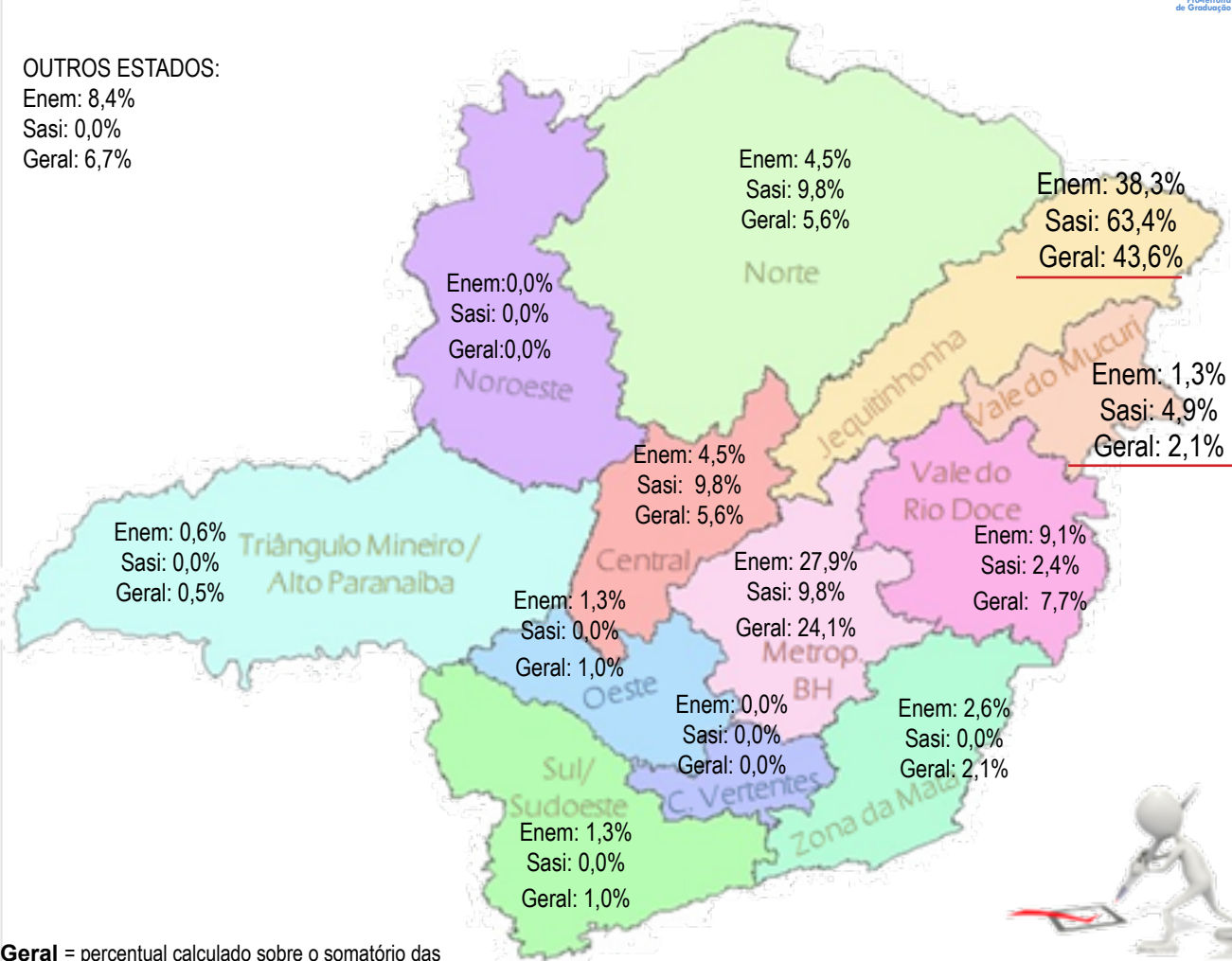
* Diferenças no total devido ao arredondamento para uma casa decimal

OUTROS ESTADOS:

Enem: 8,4%

Sasi: 0,0%

Geral: 6,7%



Geral = percentual calculado sobre o somatório das vagas ocupadas pelo Sisu/Enem e Sasi



Figura 3 - Porcentagem de ocupação das vagas nos cursos de graduação da FCBS/UFVJM Sisu/Enem e Sasi - 2011/1º semestre

Tabela 3A – Porcentagem de ocupação das vagas nos cursos de graduação da FCBS/UFVJM
Sisu/Enem e Sasi – por curso e total – 2011 /1º semestre

PERCENTUAL DE OCUPAÇÃO DAS VAGAS DA UFVJM – FACULDADE DE CIÊNCIAS BIOLÓGICAS E DA SAÚDE (A) – 1º SEMESTRE 2011												
MACRORREGIÃO MINEIRA	CIÊNCIAS BIOLÓGICAS			EDUCAÇÃO FÍSICA			ENFERMAGEM			FARMÁCIA		
	ENEM (%)	SASI (%)	GERAL (%)	ENEM (%)	SASI (%)	GERAL (%)	ENEM (%)	SASI (%)	GERAL (%)	ENEM (%)	SASI (%)	GERAL (%)
Noroeste de Minas												
Campo das Vertentes												
Central Mineira	4,2		3,3							5,0	16,7	7,7
Jequitinhonha	37,5	83,3	46,7	56,5	83,3	62,1	52,2	50,0	51,7	45,0	33,3	42,3
Metropolitana de Belo Horizonte	41,7	16,7	36,7	30,4	16,7	27,6	26,1	16,7	24,1	20,0		15,4
Norte de Minas	4,2		3,3	4,3		3,4	8,7	16,7	10,3		16,7	3,8
Oeste de Minas										5,0		3,8
Sul / Sudoeste de Minas												
Triângulo Mineiro / Alto Paranaíba												
Vale do Mucuri											33,3	7,7
Vale do Rio Doce	4,2		3,3					16,7	3,4	20,0		15,4
Zona da Mata				8,7		6,9	4,3		3,4			
Outros estados	8,3		6,7				8,7		6,9	5,0		3,8
Total	100,0	100,0	100,0	100,0	100,0	100,0	100,0	100,0	100,0	100,0	100,0	100,0

* Diferenças no total devido ao arredondamento para uma casa decimal

Tabela 3B – Porcentagem de ocupação das vagas nos cursos de graduação da FCBS/UFVJM
Sisu/Enem e Sasi – por curso e total – 2011 /1º semestre

PERCENTUAL DE OCUPAÇÃO DAS VAGAS DA UFVJM – FACULDADE DE CIÊNCIAS BIOLÓGICAS E DA SAÚDE (B) – 1º SEMESTRE 2011												
MACRORREGIÃO MINEIRA	FISIOTERAPIA			NUTRIÇÃO			ODONTOLOGIA			TOTAL		
	ENEM (%)	SASI (%)	GERAL (%)	ENEM (%)	SASI (%)	GERAL (%)	ENEM (%)	SASI (%)	GERAL (%)	ENEM (%)	SASI (%)	GERAL (%)
Noroeste de Minas												
Campo das Vertentes												
Central Mineira	9,1		7,1				12,5	50,0	20,0	4,5	9,8	5,6
Jequitinhonha	27,3	100,0	42,9	44,4	60,0	47,8	8,3	33,3	13,3	38,3	63,4	43,6
Metropolitana de Belo Horizonte	31,8		25,0	22,2	20,0	21,7	20,8		16,7	27,9	9,8	24,1
Norte de Minas	4,5		3,6	11,1	20,0	13,0		16,7	3,3	4,5	9,8	5,6
Oeste de Minas							4,2		3,3	1,3		1,0
Sul / Sudoeste de Minas	4,5		3,6				4,2		3,3	1,3		1,0
Triângulo Mineiro / Alto Paranaíba							4,2		3,3	0,6		0,5
Vale do Mucuri				5,6		4,3	4,2		3,3	1,3	4,9	2,1
Vale do Rio Doce	9,1		7,1	11,1		8,7	20,8		16,7	9,1	2,4	7,7
Zona da Mata	4,5		3,6							2,6		2,1
Outros estados	9,1		7,1	5,6		4,3	20,8		16,7	8,4		6,7
Total	100,0	100,0	100,0	100,0	100,0	100,0	100,0	100,0	100,0	100,0	100,0	100,0

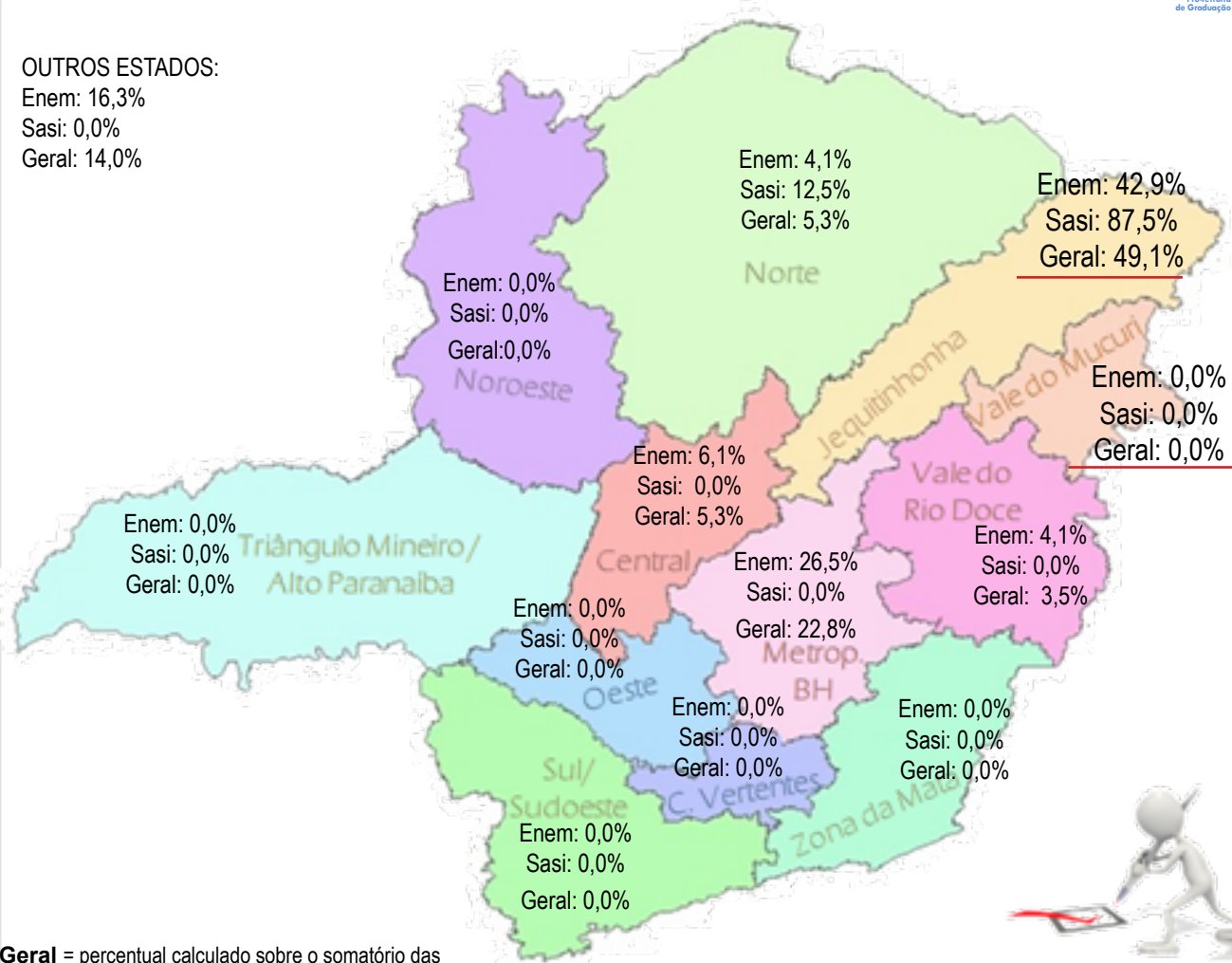
* Diferenças no total devido ao arredondamento para uma casa decimal

OUTROS ESTADOS:

Enem: 16,3%

Sasi: 0,0%

Geral: 14,0%



Geral = percentual calculado sobre o somatório das vagas ocupadas pelo Sisu/Enem e Sasi



Figura 4 – Porcentagem de ocupação das vagas nos cursos de graduação da Facet/UFVJM Sisu/Enem e Sasi – 2011/1º semestre

Tabela 4 – Porcentagem de ocupação das vagas nos cursos de graduação da Facet/UFVJM Sisu/Enem e Sasi – por curso e total – 2011 /1º semestre

PERCENTUAL DE OCUPAÇÃO DAS VAGAS DA UFVJM – FACULDADE DE CIÊNCIAS EXATAS E TECNOLÓGICAS – 1º SEMESTRE 2011									
MACRORREGIÃO MINEIRA	QUÍMICA			SISTEMAS DE INFORMAÇÃO			TOTAL		
	ENEM (%)	SASI (%)	GERAL (%)	ENEM (%)	SASI (%)	GERAL (%)	ENEM (%)	SASI (%)	GERAL (%)
Noroeste de Minas									
Campo das Vertentes									
Central Mineira	4,0		3,7	8,3		6,7	6,1		5,3
Jequitinhonha	48,0	100,0	51,9	37,5	83,3	46,7	42,9	87,5	49,1
Metropolitana de Belo Horizonte	32,0		29,6	20,8		16,7	26,5		22,8
Norte de Minas				8,3	16,7	10,0	4,1	12,5	5,3
Oeste de Minas									
Sul / Sudoeste de Minas									
Triângulo Mineiro / Alto Paranaíba									
Vale do Mucuri									
Vale do Rio Doce	4,0		3,7	4,2		3,3	4,1		3,5
Zona da Mata									
Outros estados	12,0		11,1	20,8		16,7	16,3		14,0
Total	100,0	100,0	100,0	100,0	100,0	100,0	100,0	100,0	100,0

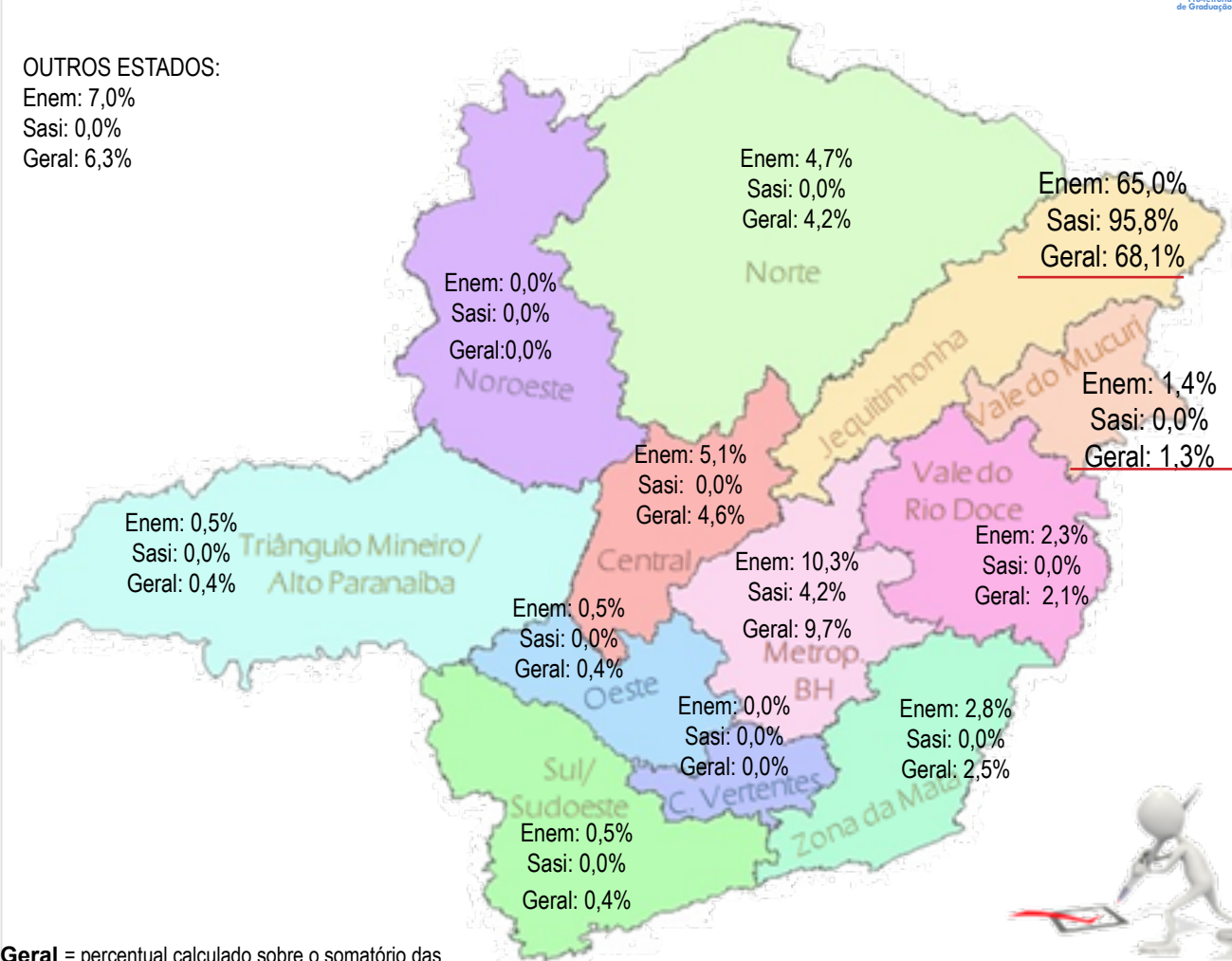
* Diferenças no total devido ao arredondamento para uma casa decimal

OUTROS ESTADOS:

Enem: 7,0%

Sasi: 0,0%

Geral: 6,3%



Geral = percentual calculado sobre o somatório das vagas ocupadas pelo Sisu/Enem e Sasi



Figura 5 - Porcentagem de ocupação das vagas no curso de BHu do IH/UFVJM Sisu/Enem e Sasi – 2011/1º semestre

Tabela 5 – Percentagem de ocupação das vagas no curso de BHu do IH/UFVJM Sisu/Enem e Sasi – por curso e total – 2011 /1º semestre

PERCENTUAL DE OCUPAÇÃO DAS VAGAS DA UFVJM – INSTITUTO DE HUMANIDADES – 1º SEMESTRE 2011			
MACRORREGIÃO MINEIRA	BACHARELADO EM HUMANIDADES		
	ENEM (%)	SASI (%)	GERAL (%)
Noroeste de Minas			
Campo das Vertentes			
Central Mineira	5,1		4,6
Jequitinhonha	65,0	95,8	68,1
Metropolitana de Belo Horizonte	10,3	4,2	9,7
Norte de Minas	4,7		4,2
Oeste de Minas	0,5		0,4
Sul / Sudoeste de Minas	0,5		0,4
Triângulo Mineiro / Alto Paranaíba	0,5		0,4
Vale do Mucuri	1,4		1,3
Vale do Rio Doce	2,3		2,1
Zona da Mata	2,8		2,5
Outros estados	7,0		6,3
Total	100,0	100,0	100,0

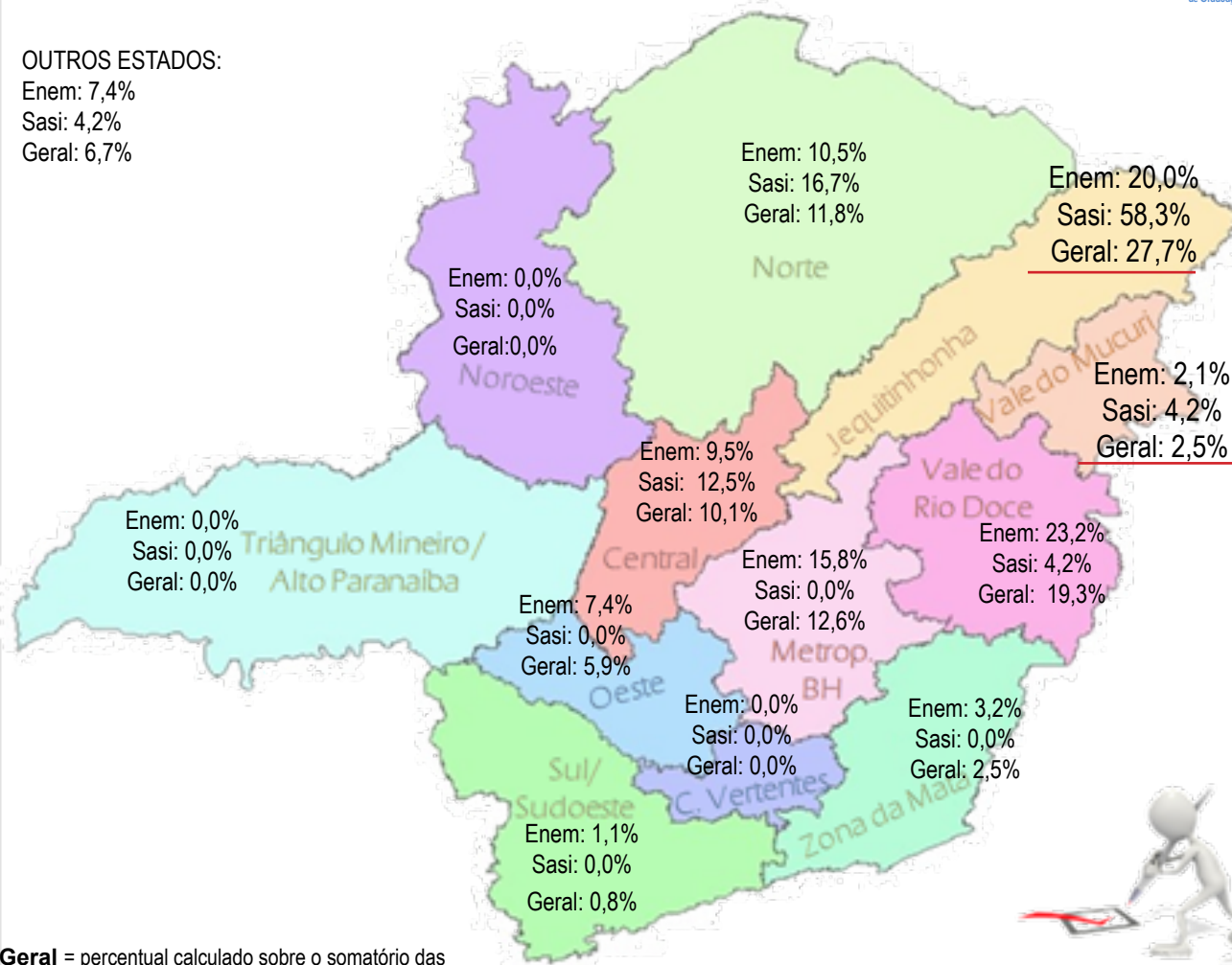
* Diferenças no total devido ao arredondamento para uma casa decimal

OUTROS ESTADOS:

Enem: 7,4%

Sasi: 4,2%

Geral: 6,7%



Geral = percentual calculado sobre o somatório das vagas ocupadas pelo Sisu/Enem e Sasi



Figura 6 - Porcentagem de ocupação das vagas no curso de BC&T do ICT - Campus Diamantina/UFVJM Sisu/Enem e Sasi - 2011/1º semestre

Tabela 6 – Porcentagem de ocupação das vagas no curso de BC&T do ICT –
Campus Diamantina/UFVJM
Sisu/Enem e Sasi – por curso e total – 2011 /1º semestre

PERCENTUAL DE OCUPAÇÃO DAS VAGAS DA UFVJM – INSTITUTO DE CIÊNCIA E TECNOLOGIA DE DIAMANTINA – 1º SEMESTRE 2011			
MACRORREGIÃO MINEIRA	BACHARELADO EM CIÊNCIA E TECNOLOGIA		
	ENEM (%)	SASI (%)	GERAL (%)
Noroeste de Minas			
Campo das Vertentes			
Central Mineira	9,5	12,5	10,1
Jequitinhonha	20,0	58,3	27,7
Metropolitana de Belo Horizonte	15,8		12,6
Norte de Minas	10,5	16,7	11,8
Oeste de Minas	7,4		5,9
Sul / Sudoeste de Minas	1,1		0,8
Triângulo Mineiro / Alto Paranaíba			
Vale do Mucuri	2,1	4,2	2,5
Vale do Rio Doce	23,2	4,2	19,3
Zona da Mata	3,2		2,5
Outros estados	7,4	4,2	6,7
Total	100,0	100,0	100,0

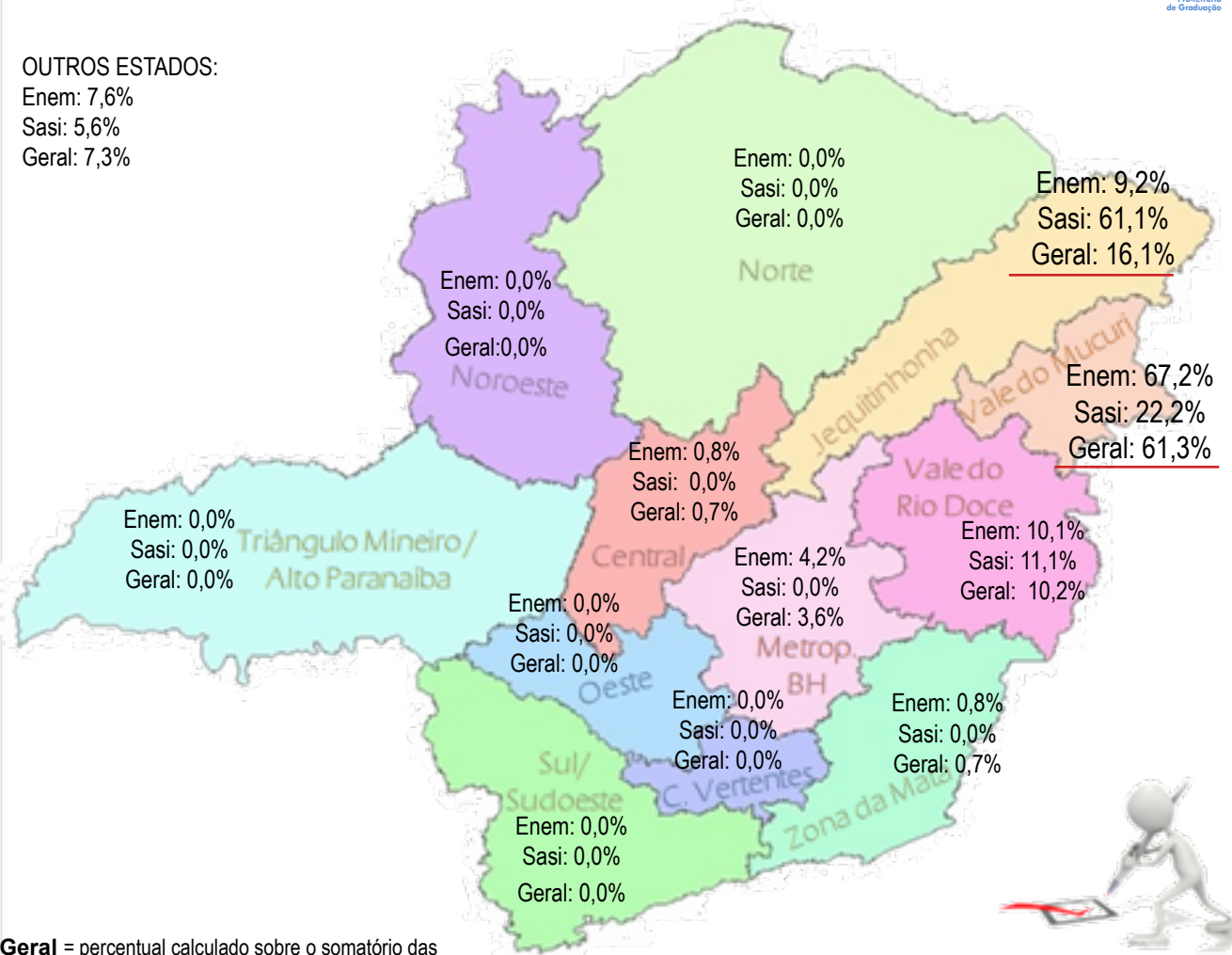
* Diferenças no total devido ao arredondamento para uma casa decimal

OUTROS ESTADOS:

Enem: 7,6%

Sasi: 5,6%

Geral: 7,3%



Geral = percentual calculado sobre o somatório das vagas ocupadas pelo Sisu/Enem e Sasi



Figura 7 - Porcentagem de ocupação das vagas nos cursos de graduação da Facsae/UFVJM Sisu/Enem e Sasi - 2011/1º semestre

Tabela 7 – Porcentagem de ocupação das vagas nos cursos de graduação da Facsae/UFVJM Sisu/Enem e Sasi – por curso e total – 2011 /1º semestre

PERCENTUAL DE OCUPAÇÃO DAS VAGAS DA UFVJM – FACULDADE DE CIÊNCIAS SOCIAIS APLICADAS E EXATAS – 1º SEMESTRE 2011																		
MACRORREGIÃO MINEIRA	ADMINISTRAÇÃO			CIÊNCIAS CONTÁBEIS			CIÊNCIAS ECONÔMICAS			MATEMÁTICA			SERVIÇO SOCIAL			TOTAL		
	ENEM (%)	SASI (%)	GERAL (%)	ENEM (%)	SASI (%)	GERAL (%)	ENEM (%)	SASI (%)	GERAL (%)	ENEM (%)	SASI (%)	GERAL (%)	ENEM (%)	SASI (%)	GERAL (%)	ENEM (%)	SASI (%)	GERAL (%)
Noroeste de Minas																		
Campo das Vertentes																		
Central Mineira							3,8		3,7							0,8		0,7
Jequitinhonha	9,5	66,7	22,2	17,4	60,0	25,0	11,5		11,1				9,1	80,0	22,2	9,2	61,1	16,1
Metropolitana de Belo Horizonte				8,7		7,1	3,8		3,7				9,1		7,4	4,2		3,6
Norte de Minas																		
Oeste de Minas																		
Sul / Sudoeste de Minas																		
Triângulo Mineiro / Alto Paranaíba																		
Vale do Mucuri	71,4	33,3	63,0	65,2	20,0	57,1	61,5		59,3	77,8	100,0	78,6	59,1		48,1	67,2	22,2	61,3
Vale do Rio Doce	14,3		11,1	4,3	20,0	7,1	3,8		3,7	11,1		10,7	18,2	20,0	18,5	10,1	11,1	10,2
Zona da Mata							3,8		3,7							0,8		0,7
Outros estados	4,8		3,7	4,3		3,6	11,5	100,0	14,8	11,1		10,7	4,5		3,7	7,6	5,6	7,3
Total	100,0	100,0	100,0	100,0	100,0	100,0	100,0	100,0	100,0	100,0	100,0	100,0	100,0	100,0	100,0	100,0	100,0	100,0

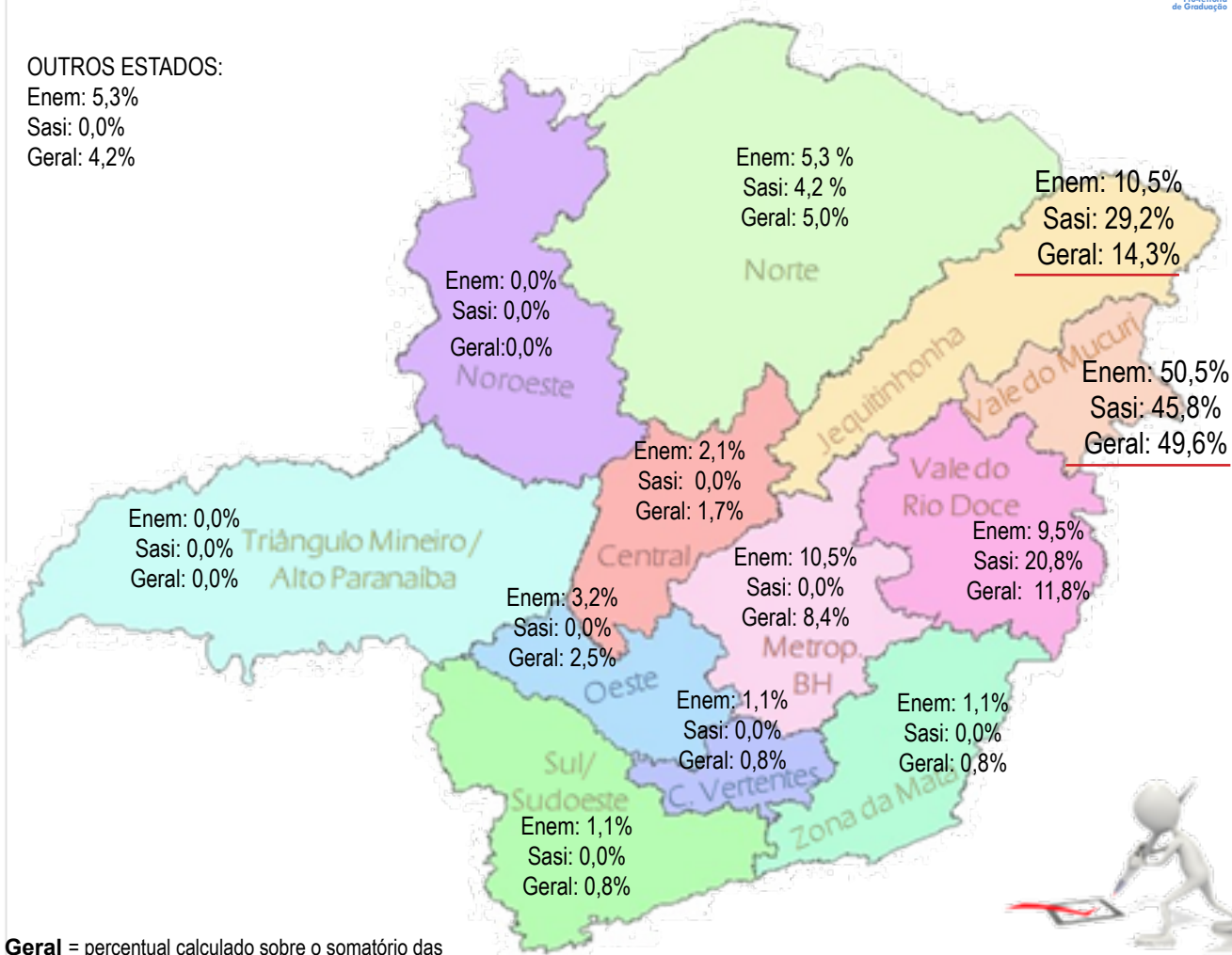
* Diferenças no total devido ao arredondamento para uma casa decimal

OUTROS ESTADOS:

Enem: 5,3%

Sasi: 0,0%

Geral: 4,2%



Geral = percentual calculado sobre o somatório das vagas ocupadas pelo Sisu/Enem e Sasi



Figura 8 - Porcentagem de ocupação das vagas no curso de BC&T do ICT - Campus do Mucuri/UFVJM

Sisu/Enem e Sasi - 2011/1º semestre

Tabela 8 – Porcentagem de ocupação das vagas no curso de BC&T do ICT –
Campus do Mucuri/UFVJM
Sisu/Enem e Sasi – por curso e total – 2011 /1º semestre

PERCENTUAL DE OCUPAÇÃO DAS VAGAS DA UFVJM – INSTITUTO DE CIÊNCIA E TECNOLOGIA DO MUCURI – 1º SEMESTRE 2011			
MACRORREGIÃO MINEIRA	BACHARELADO EM CIÊNCIA E TECNOLOGIA		
	ENEM (%)	SASI (%)	GERAL (%)
Noroeste de Minas			
Campo das Vertentes	1,1		0,8
Central Mineira	2,1		1,7
Jequitinhonha	10,5	29,2	14,3
Metropolitana de Belo Horizonte	10,5		8,4
Norte de Minas	5,3	4,2	5,0
Oeste de Minas	3,2		2,5
Sul / Sudoeste de Minas	1,1		0,8
Triângulo Mineiro / Alto Paranaíba			
Vale do Mucuri	50,5	45,8	49,6
Vale do Rio Doce	9,5	20,8	11,8
Zona da Mata	1,1		0,8
Outros estados	5,3		4,2
Total	100,0	100,0	100,0

* Diferenças no total devido ao arredondamento para uma casa decimal

Considerações Finais

- 55,8% dos estudantes ingressantes na UFVJM, no primeiro semestre de 2011, são oriundos dos Vales do Jequitinhonha e Mucuri.
- Porcentagem de estudantes ingressantes no 1º semestre de 2011 oriundos dos Vales do Jequitinhonha e Mucuri, por campus:

Campus de Diamantina: 50,2%

FCA (Agrárias): 32,8%

FCBS (Saúde): 45,7%

Facet (Exatas e Tecnológicas): 49,1%

FCH (Humanidades): 69,4%

ICT (Ciência e Tecnologia - Diamantina): 30,2 %

Campus do Mucuri: 71,1%

Facsae(Ciências Sociais Aplicadas e Exatas): 77,4%


ICTM (Ciência e Tecnologia - Mucuri): 63,9%

Nesse contexto, cabe destacar que, se consideramos os estudantes oriundos das mesorregiões norte e noroeste serão somados mais 5,4% da metade norte do território do Estado e, ademais, partes setentrionais das mesorregiões central e do Vale do Rio Doce estão situados nesse território. Assim, a UFVJM soma quase 70% dos ingressantes do primeiro semestre de 2011 de estudantes dessa imensa área do Estado de Minas Gerais.

Pelo exposto, a Universidade Federal dos Vales do Jequitinhonha e Mucuri assume sua vocação de Universidade Regional, tornando-se fator de inclusão da população da metade setentrional do Estado de Minas Gerais, especialmente das mesorregiões dos Vales do Jequitinhonha e Mucuri. Fica demonstrada, portanto, a importância da política de interiorização do Ensino Superior implantada pelo Governo Federal e na mesma perspectiva, a decisão do Ministério da Educação pela viabilização do Enem para acesso às universidades públicas federais que representa, certamente, a política de inclusão social mais abrangente, em relação ao Ensino Superior, da história da República

Prograd

Pró-reitoria
de graduação



Telefones :

(38) 3532-6062 e 3532-1200 ramal: 1360

Email:

prograd@ufvjm.edu.br

Página eletrônica:

<http://prograd.ufvjm.edu.br>

Endereço:

PROGRAD/UFVJM – Campus JK – Prédio da Reitoria
Rodovia MGT 367 – km 583, 5000 - Alto da Jacuba - CEP:39100-000, Diamantina – MG