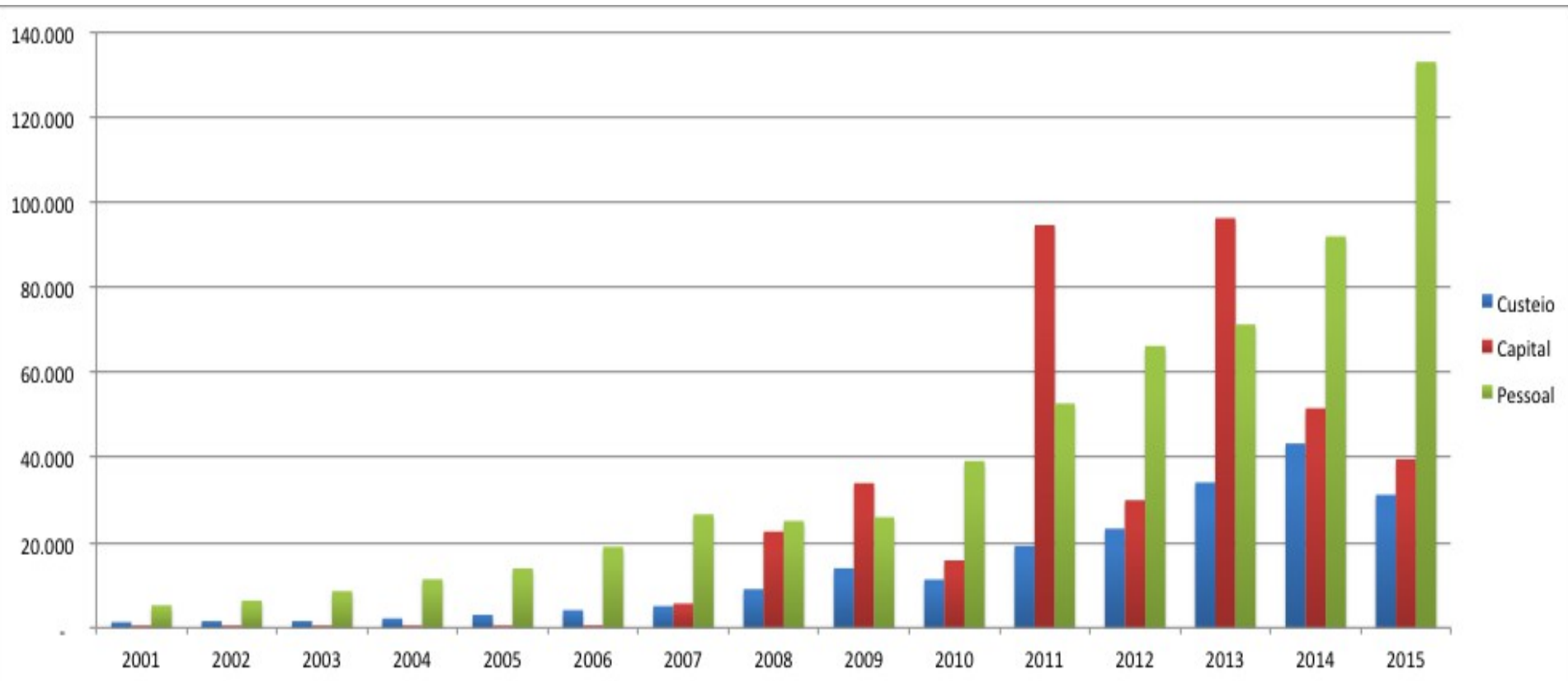


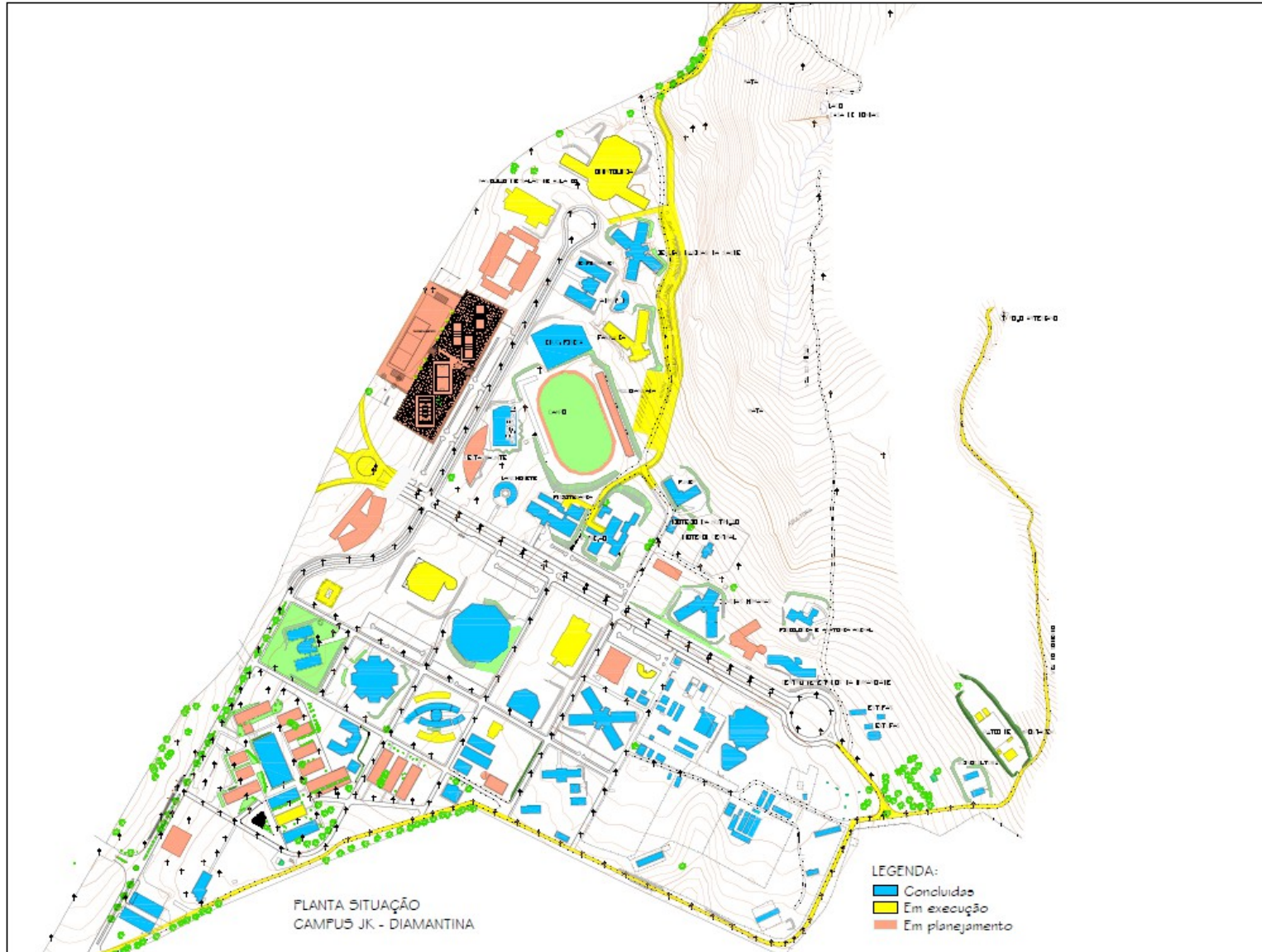


Dotação Orçamentária Inicial (R\$ 1.000)

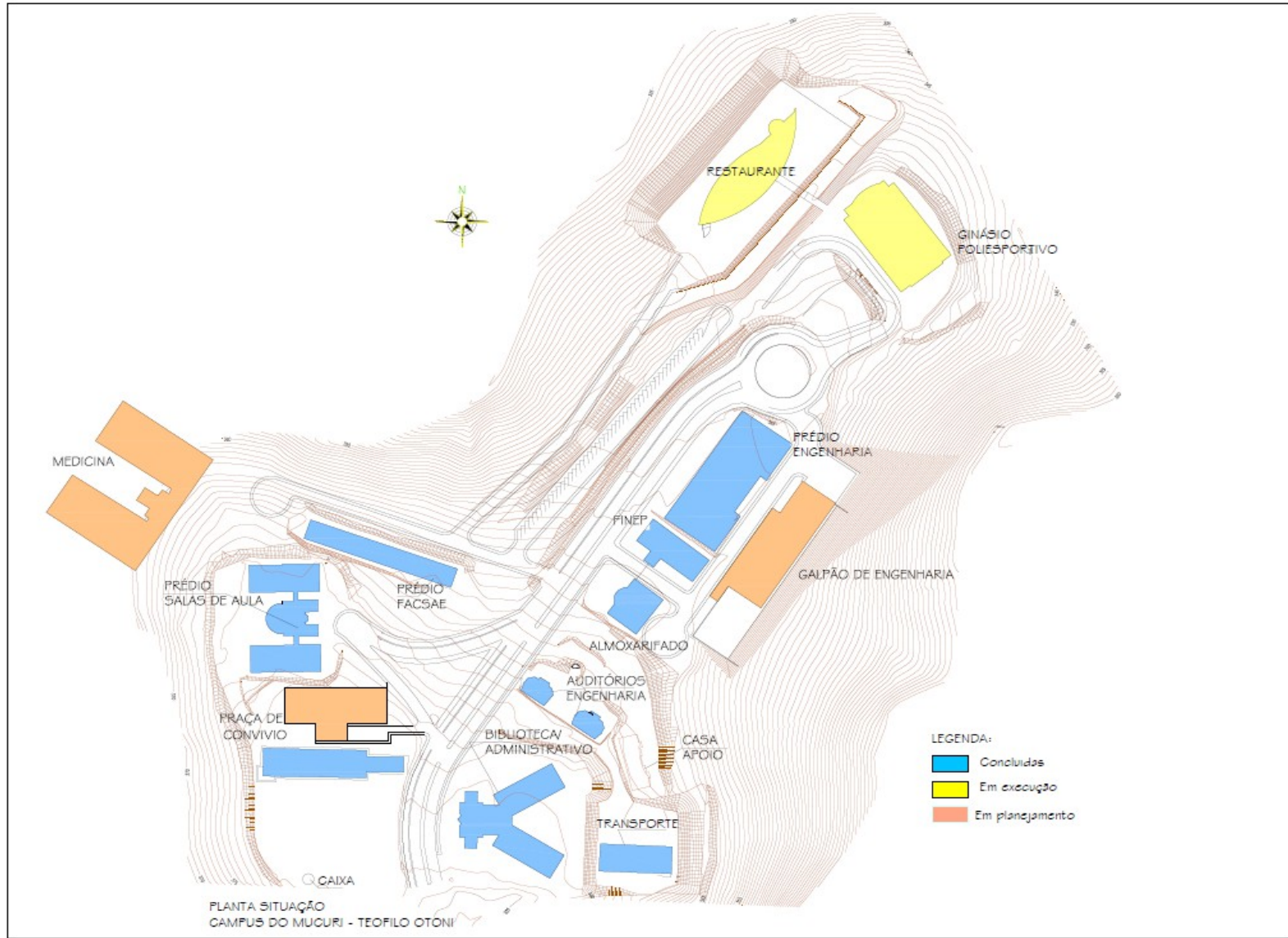
	2005	2006	2007	2008	2009	2010	2011	2012	2013	2014	2015
Custeio	3.023	4.122	5.065	9.053	13.970	11.309	19.258	23.283	34.150	43.327	31.252
Capital	304	509	5.663	22.594	33.998	15.827	94.699	29.978	96.340	51.614	39.652
Pessoal	13.920	19.005	26.626	25.102	25.973	39.211	52.724	66.273	71.318	92.034	133.099
Total	17.247	23.636	37.354	56.749	73.941	66.346	166.681	119.535	201.809	186.974	204.003



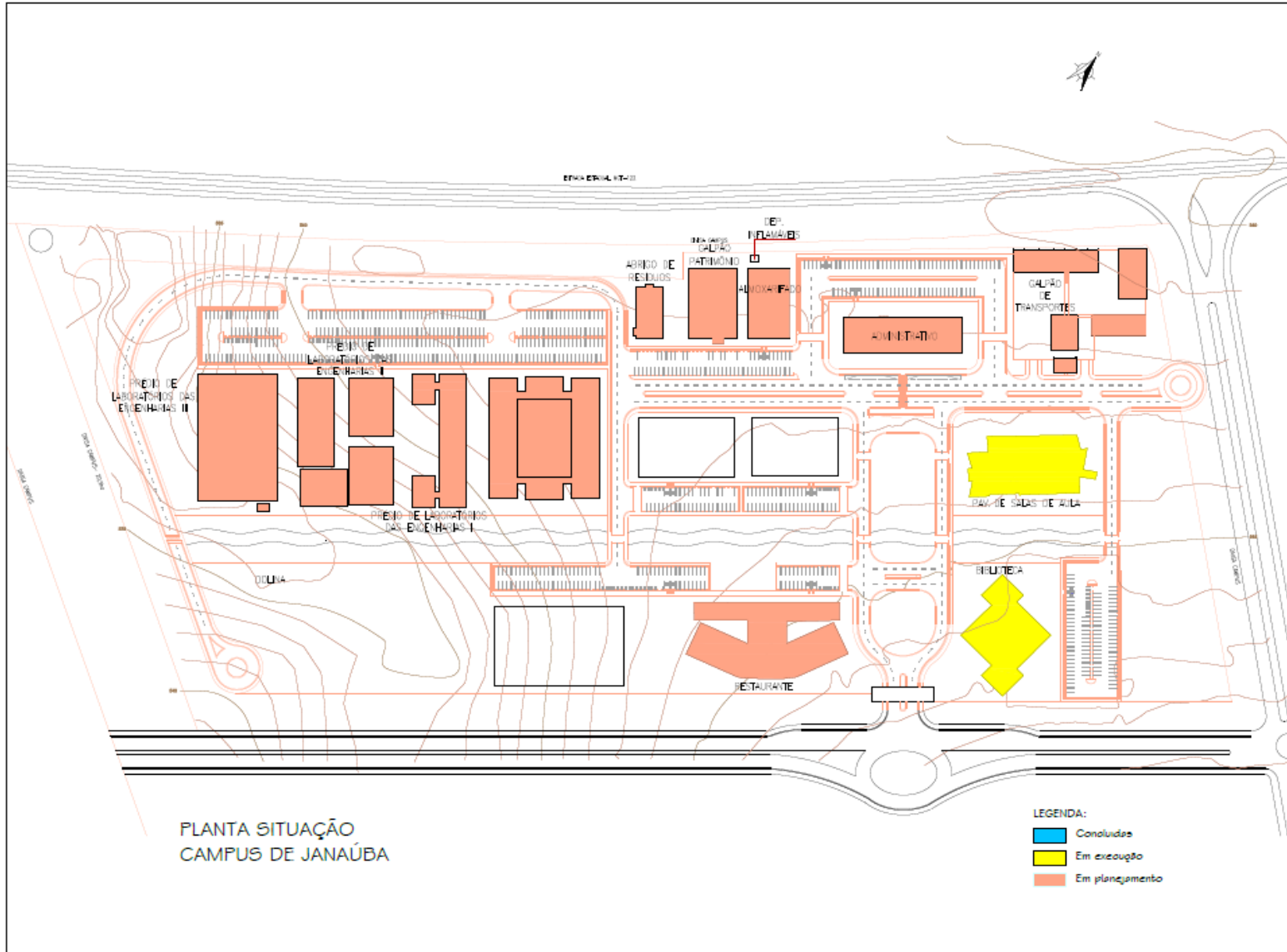
Planta Situação do Campus JK



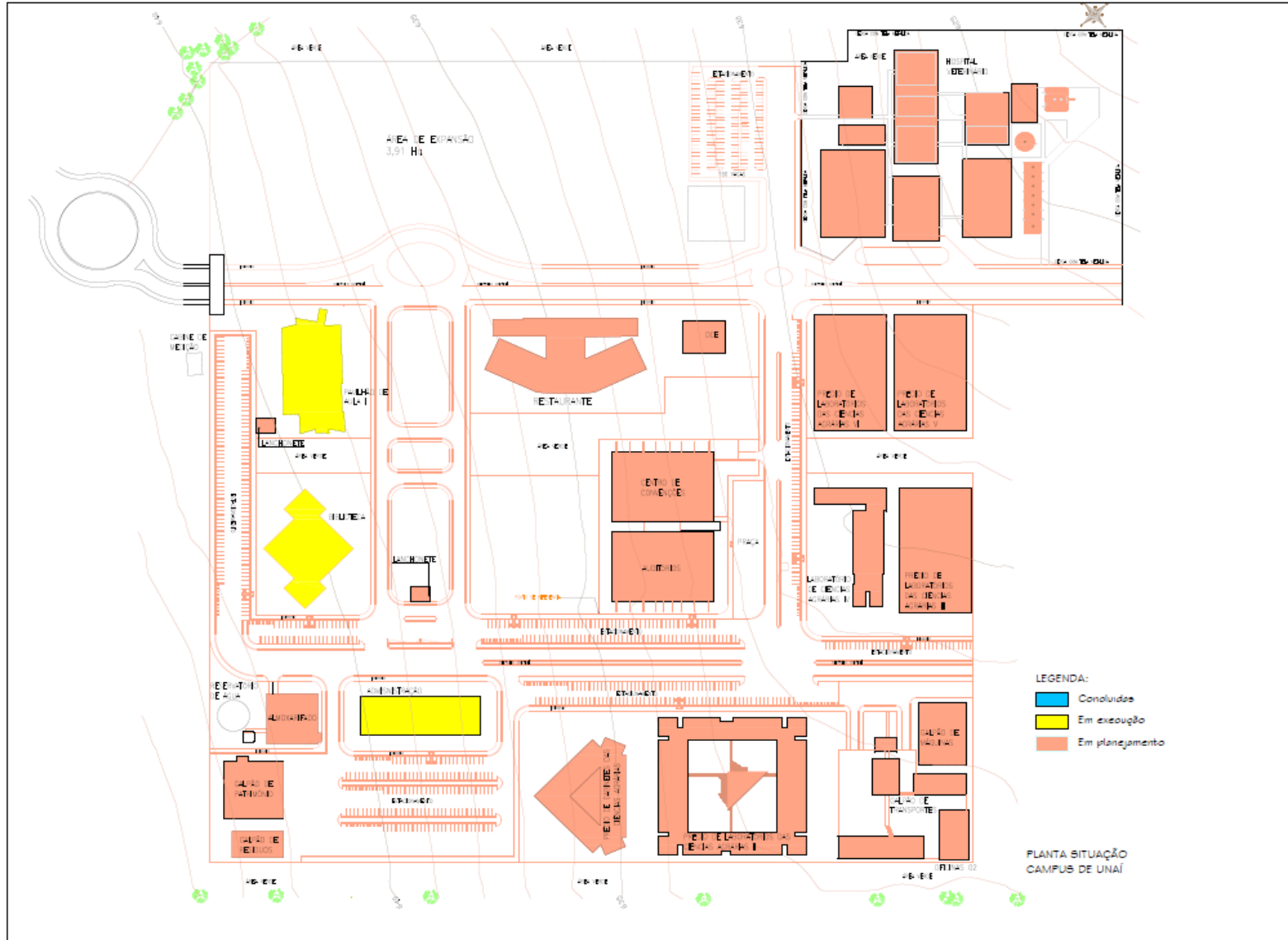
Planta Situação do Campus do Mucuri



Planta Situação do Campus Janaúba

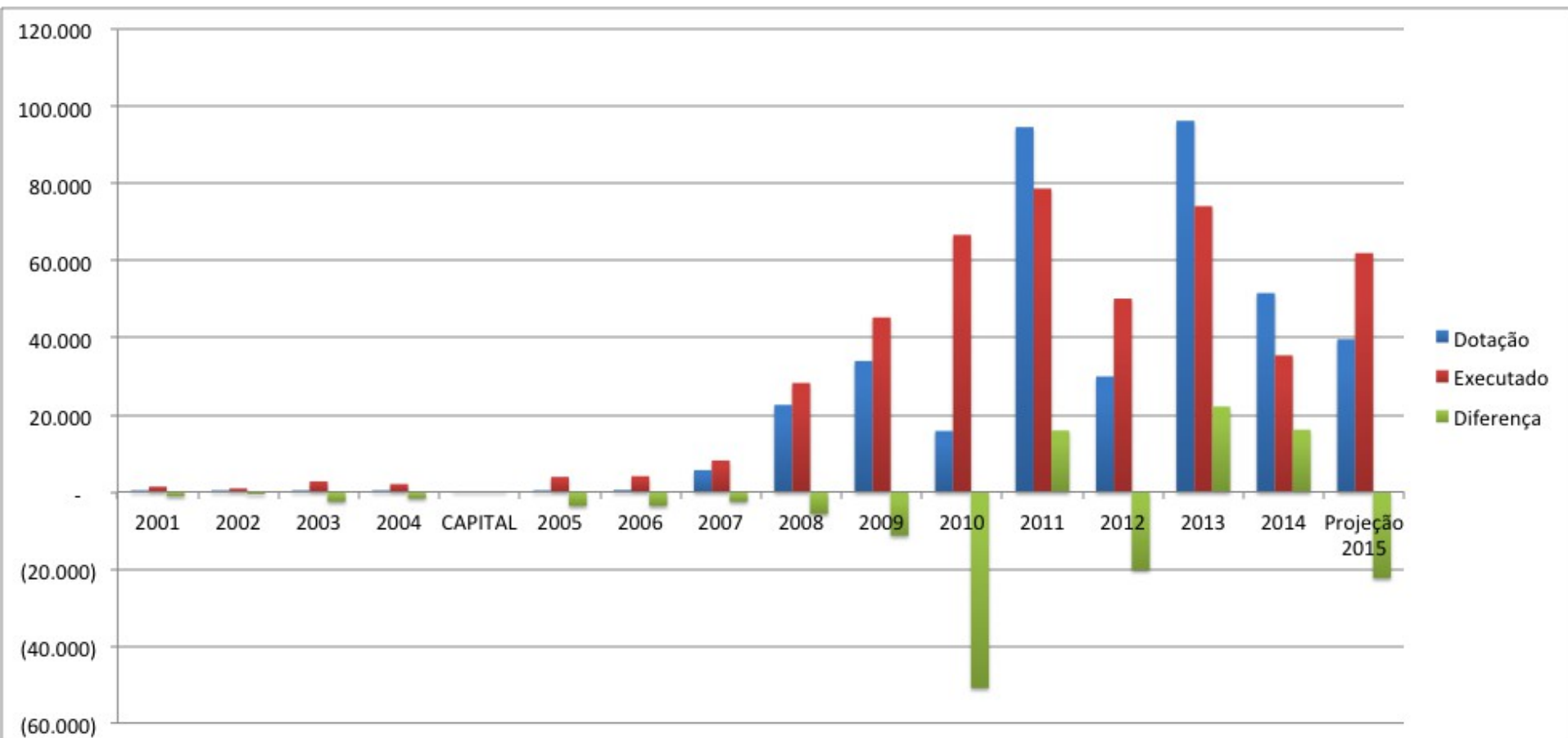


Planta Situação do Campus Unaí



Despesa de capital - Dotação Orçamentária Inicial x Despesas Executadas (R\$ 1.000)

CAPITAL	2005	2006	2007	2008	2009	2010	2011	2012	2013	2014	Projeção 2015
Dotação	304	509	5.663	22.594	33.998	15.827	94.699	29.978	96.340	51.614	39.652
Executado	3.896	4.093	8.169	28.286	45.294	66.716	78.751	50.176	74.179	35.451	62.000
Diferença	(3.592)	(3.584)	(2.506)	(5.692)	(11.296)	(50.889)	15.948	(20.197)	22.161	16.163	(22.348)




Custeio

Custeio - 2015

NATUREZA DA DESPESA DETALHADA	TOTAL PREVISTO DO CUSTEIO EM 2015	PARTICIPAÇÃO NO CUSTEIO TOTAL
Serv. de apoio admin., técnico e operacional	6.178.105,25	19,57%
Serviços técnicos profissionais	5.651.739,60	17,91%
Limpeza e conservação	4.305.143,33	13,64%
Bolsas de estudo no país (sem o pnaes)	3.921.173,39	12,42%
Vigilância ostensiva/monitorada/rastreamento	2.516.593,38	7,97%
Serviços de energia elétrica	1.713.444,62	5,43%
Serviços de comunicação em geral	916.384,38	2,90%
Serviços gráficos e editoriais	647.664,00	2,05%
Hospedagens	553.505,12	1,75%
Material p/ manutenção de veículos	481.814,63	1,53%
Combustíveis e lubrificantes automotivos	480.926,27	1,52%
Diárias no país	462.417,78	1,47%
Serviço de seleção e treinamento	361.498,79	1,15%
Material p/ manut. de bens imóveis/instalações	360.330,66	1,14%
Material laboratorial	310.936,50	0,99%
Serviços de telecomunicações	253.906,98	0,80%
Fretes e transportes de encomendas	243.150,00	0,77%
Serviços de publicidade institucional	236.896,20	0,75%
Serviços de água e esgoto	235.211,30	0,75%
Estagiários	203.326,83	0,64%
Fornecimento de alimentação	191.345,30	0,61%
Serviços de comunicação em geral	160.645,91	0,51%
Passagens para o país	160.277,04	0,51%
Manutenção e conserv. de bens imóveis	146.136,48	0,46%
Manutenção e conserv. de veículos	86.374,58	0,27%
Serviços técnicos profissionais de T.I.	76.659,35	0,24%
Alimentos para animais	63.432,60	0,20%

NATUREZA DA DESPESA DETALHADA	TOTAL PREVISTO DO CUSTEIO EM 2015	PARTICIPAÇÃO NO CUSTEIO TOTAL
Serviços de publicidade legal	55.825,29	0,18%
Material químico	53.610,92	0,17%
Material de processamento de dados	53.324,46	0,17%
Assinaturas de periódicos e anuidades	44.702,93	0,14%
Material odontológico	41.878,47	0,13%
Material de expediente	40.055,24	0,13%
Material elétrico e eletrônico	39.937,35	0,13%
Serviço de seleção e treinamento	39.665,63	0,13%
Serviços de cópias e reprodução de documentos	33.765,80	0,11%
Material hospitalar	28.096,40	0,09%
Seguros em geral	26.644,50	0,08%
Material de limpeza e prod. de higienizacao	26.529,84	0,08%
Sementes, mudas de plantas e insumos	25.369,79	0,08%
Passagens para o exterior	24.985,28	0,08%
Diárias no exterior	21.277,97	0,07%
Material de acondicionamento e embalagem	15.965,85	0,05%
Material p/ manutenção de bens móveis	15.657,47	0,05%
Auxílio a pesquisadores	14.866,41	0,05%
Manut. e conserv. de máquinas e equipamentos	9.510,00	0,03%
Gás e outros materiais engarrafados	5.870,70	0,02%
Taxas	5.018,91	0,02%
Manut.e cons.de b.móveis de outras naturezas	4.254,15	0,01%
Materiais e medicamentos p/ uso veterinário	3.688,73	0,01%
Gêneros de alimentação	3.434,70	0,01%
Material de coudelaria ou de uso zootecnico	2.811,60	0,01%
Material de proteção e segurança	1.989,15	0,01%
Ferramentas	1.492,52	0,00%
Material p/ áudio, vídeo e foto	1.095,00	0,00%
Material de copa e cozinha	753,00	0,00%
Material biológico	570,00	0,00%
Taxa de administração	187,50	0,00%
Serviços de áudio, video e foto	117,00	0,00%
Serv. de apoio admin., técnico e operacional	0,00	0,00%
Material de cama, mesa e banho	0,00	0,00%
Locação de máquinas e equipamentos	0,00	0,00%
Locação de imóveis	0,00	0,00%
TOTAL	31.561.992,71	100,00%

Universidade Federal dos Vales do Jequitinhonha e Mucuri
CUSTEIO - 2015 - Em R\$



Despesa de custeio - Dotação Orçamentária Inicial x Despesas Executadas (R\$ 1.000)

CUSTEIO	2005	2006	2007	2008	2009	2010	2011	2012	2013	2014	Projeção 2015
Dotação	3.023	4.122	5.065	9.053	13.970	11.309	19.258	23.283	34.150	43.327	31.252
Executado	4.423	5.061	8.972	9.194	13.697	16.054	22.290	34.757	37.139	47.433	44.334
Diferença	(1.399)	(939)	(3.907)	(141)	272	(4.745)	(3.032)	(11.473)	(2.989)	(4.106)	(13.082)

